

SAP SE FUTURE (SAPJ) - EUX/C1

25.04.2024 18:47:21

Kurs
168,6915 EURDifferenz  -3,10% (-5,39)

Stammdaten

Symbol	SAPJC1
Börse	Eurex
Währung	EUR
Wertpapierkategorie	Future
Basiswert	SAP SE
Fälligkeit	05-2024
Kontraktgröße	100

Marktdaten

Geld (Volumen)	- EUR (-)
Brief (Volumen)	- EUR (-)
Eröffnung	168,6915 EUR
Hoch	168,6915 EUR
Tief	168,6915 EUR
Schluss Vortag	174,0809 EUR
Basiswert	SAP SE
Kurs Basiswerts (Datum)	170,20 (25.04.24)
Schlusskurs (Datum)	168,69 (25.04.24)
Open Interest	0

Performance und Risiko

	6M	1J	3J
Perf (%)	+38,08%	+47,03%	-
Perf (abs.)	+48,01	+55,68	-
Beta	-	-	-
Volatilität	21,50	20,51	-

Futures und Optionen

Zugehörige Futures	-
Zugehörige Optionen	-

5J












Die Wertentwicklung der Vergangenheit lässt keine verlässlichen Rückschlüsse auf die zukünftige Entwicklung eines Finanzinstruments zu.

Quelle: FactSet

Kursdaten

Ø Kurs 5 Tage Ø Volumen 5 Tage (Stk.)	169,4210 EUR (0)
Ø Kurs 30 Tage Ø Volumen 30 Tage (Stk.)	174,7955 EUR (375)
Ø Kurs 100 Tage Ø Volumen 100 Tage (Stk.)	161,1107 EUR (284)
Ø Kurs 250 Tage Ø Volumen 250 Tage	140,0867 EUR (308)
Hoch seit 1.1. Datum	183,0714 EUR (26.03.2024)
Tief seit 1.1. Datum	136,6644 EUR (04.01.2024)
52 Wochen Hoch Datum	183,0714 EUR (26.03.2024)
52 Wochen Tief Datum	119,5923 EUR (26.07.2023)

Aktuellstes Research

Basiswert	Branchen	Märkte		
Datum			Überschrift	Download
03.04.2024			Global Equity Ratings	
03.04.2024			Aktienempfehlungen Global	
13.03.2024			Global Equity Ratings	
13.03.2024			Aktienempfehlungen Global	
22.02.2024			Aktienempfehlungen Global	