

BANCO SANTANDER S.A. FUTURE (SANH) - EUX/C12

18.10.2024 19:07:31

Kurs
4,5921 EURDifferenz  1,31% (0,06)

Stammdaten

Symbol	SANHC12
Börse	Eurex
Währung	EUR
Wertpapierkategorie	Future
Basiswert	BANCO SANTANDER SA
Fälligkeit	10-2025
Kontraktgröße	100

Marktdaten

Geld (Volumen)	- EUR (-)
Brief (Volumen)	- EUR (-)
Eröffnung	4,5921 EUR
Hoch	4,5921 EUR
Tief	4,5921 EUR
Schluss Vortag	4,5329 EUR
Basiswert	BANCO SANTANDER SA
Kurs Basiswerts (Datum)	4,64 (18.10.24)
Schlusskurs (Datum)	4,60 (18.10.24)
Open Interest	0

Performance und Risiko

	6M	1J	3J
Perf (%)	+1,17%	+31,62%	-
Perf (abs.)	+0,05	+1,10	-
Beta	-	-	-
Volatilität	30,19	26,00	-

Futures und Optionen

Zugehörige Futures	-
Zugehörige Optionen	-

5J








Die Wertentwicklung der Vergangenheit lässt keine verlässlichen Rückschlüsse auf die zukünftige Entwicklung eines Finanzinstruments zu.

Quelle: FactSet

Kursdaten

Ø Kurs 5 Tage Ø Volumen 5 Tage (Stk.)	4,5672 EUR (0)
Ø Kurs 30 Tage Ø Volumen 30 Tage (Stk.)	4,4617 EUR (0)
Ø Kurs 100 Tage Ø Volumen 100 Tage (Stk.)	4,3751 EUR (0)
Ø Kurs 250 Tage Ø Volumen 250 Tage	4,1111 EUR (0)
Hoch seit 1.1. Datum	4,8610 EUR (26.04.2024)
Tief seit 1.1. Datum	3,5443 EUR (29.01.2024)
52 Wochen Hoch Datum	4,8610 EUR (26.04.2024)
52 Wochen Tief Datum	3,3595 EUR (24.10.2023)

Aktuellstes Research

Basiswert	Branchen	Märkte	
Datum			Überschrift
27.09.2024			Global Equity Ratings
27.09.2024			Aktienempfehlungen Global
11.09.2024			Global Equity Ratings
11.09.2024			Aktienempfehlungen Global
05.09.2024			Global Equity Ratings