

BANCO SANTANDER S.A. FUTURE (SANH) - EUX/C12

26.07.2024 18:35:49

Kurs
4,5125 EURDifferenz  -0,56% (-0,03)

Stammdaten

Symbol	SANHC12
Börse	Eurex
Währung	EUR
Wertpapierkategorie	Future
Basiswert	BANCO SANTANDER SA
Fälligkeit	07-2025
Kontraktgröße	100

Marktdaten

Geld (Volumen)	- EUR (-)
Brief (Volumen)	- EUR (-)
Eröffnung	4,5125 EUR
Hoch	4,5125 EUR
Tief	4,5125 EUR
Schluss Vortag	4,5378 EUR
Basiswert	BANCO SANTANDER SA
Kurs Basiswerts (Datum)	4,53 (26.07.24)
Schlusskurs (Datum)	4,51 (26.07.24)
Open Interest	0

Performance und Risiko

	6M	1J	3J
Perf (%)	+24,41%	+23,01%	-
Perf (abs.)	+0,89	+0,84	-
Beta	-	-	-
Volatilität	28,45	24,93	-

Futures und Optionen

Zugehörige Futures	-
Zugehörige Optionen	-

5J












Die Wertentwicklung der Vergangenheit lässt keine verlässlichen Rückschlüsse auf die zukünftige Entwicklung eines Finanzinstruments zu.

Quelle: FactSet

Kursdaten

Ø Kurs 5 Tage Ø Volumen 5 Tage (Stk.)	4,5629 EUR (0)
Ø Kurs 30 Tage Ø Volumen 30 Tage (Stk.)	4,4594 EUR (0)
Ø Kurs 100 Tage Ø Volumen 100 Tage (Stk.)	4,4293 EUR (0)
Ø Kurs 250 Tage Ø Volumen 250 Tage	3,8770 EUR (0)
Hoch seit 1.1. Datum	4,8610 EUR (26.04.2024)
Tief seit 1.1. Datum	3,5443 EUR (29.01.2024)
52 Wochen Hoch Datum	4,8610 EUR (26.04.2024)
52 Wochen Tief Datum	3,3595 EUR (24.10.2023)

Aktuellstes Research

Basiswert	Branchen	Märkte		
Datum			Überschrift	Download
24.07.2024			Global Equity Ratings	
24.07.2024			Aktienempfehlungen Global	
15.07.2024			Aktienempfehlungen Global	
12.07.2024			Global Equity Ratings	
21.06.2024			Global Equity Ratings	