

K+S AKTIENGESELLSCHAFT FUTURE (SDXP) - EUX/C11

24.04.2024 18:36:00

Kurs
13,4963 EUR

Differenz  **-1,99% (-0,27)**

Stammdaten

Symbol SDXPC11
 Börse Eurex
 Währung EUR
 Wertpapierkategorie Future
 Basiswert K+S AG
 Fälligkeit 03-2025
 Kontraktgröße 100

Marktdaten

Geld (Volumen) - EUR (-)
 Brief (Volumen) - EUR (-)
 Eröffnung 13,4963 EUR
 Hoch 13,4963 EUR
 Tief 13,4963 EUR
 Schluss Vortag 13,771 EUR
 Basiswert K+S AG
 Kurs Basiswerts (Datum) 13,725 (25.04.24)
 Schlusskurs (Datum) 13,50 (24.04.24)
 Open Interest 0

Performance und Risiko

	6M	1J	3J
Perf (%)	-16,48%	-27,07%	-
Perf (abs.)	-2,66	-5,01	-
Beta	-	-	-
Volatilität	29,93	29,65	-

Futures und Optionen

Zugehörige Futures -
 Zugehörige Optionen -







Die Wertentwicklung der Vergangenheit lässt keine verlässlichen Rückschlüsse auf die zukünftige Entwicklung eines Finanzinstruments zu.
 Quelle: FactSet

Kursdaten

Ø Kurs 5 Tage | Ø Volumen 5 Tage (Stk.) 13,7095 EUR (0)
 Ø Kurs 30 Tage | Ø Volumen 30 Tage (Stk.) 13,8162 EUR (0)
 Ø Kurs 100 Tage | Ø Volumen 100 Tage (Stk.) 13,4561 EUR (0)
 Ø Kurs 250 Tage | Ø Volumen 250 Tage 15,3463 EUR (0)
 Hoch seit 1.1. | Datum 14,8177 EUR (04.04.2024)
 Tief seit 1.1. | Datum 12,2677 EUR (21.02.2024)
 52 Wochen Hoch | Datum 18,2598 EUR (25.07.2023)
 52 Wochen Tief | Datum 12,2677 EUR (21.02.2024)

Aktuellstes Research

Branchen		Märkte	
Datum		Überschrift	Download
15.04.2024		Aktienempfehlungen Österreich	
03.04.2024		Global Equity Ratings	
03.04.2024		Aktienempfehlungen Global	
03.04.2024		Aktienempfehlungen Österreich	
22.03.2024		Equity Weekly	

5J