

# SWISSCOM AG FUTURE (SCMH) - EUX/C13

30.04.2024 18:39:53

**Kurs**  
**491,1375** CHF

**Differenz**  **-0,70% (-3,45)**

### Stammdaten

Symbol	SCMHC13
Börse	Eurex
Währung	CHF
Wertpapierkategorie	Future
Basiswert	SWISSCOM AG
Fälligkeit	12-2025
Kontraktgröße	10

### Marktdaten

Geld (Volumen)	- CHF (-)
Brief (Volumen)	- CHF (-)
Eröffnung	491,1375 CHF
Hoch	491,1375 CHF
Tief	491,1375 CHF
Schluss Vortag	494,5864 CHF
Basiswert	SWISSCOM AG
Kurs Basiswerts (Datum)	503,00 (17.05.24)
Schlusskurs (Datum)	495,59 (17.05.24)
Open Interest	0

### Performance und Risiko

	6M	1J	3J
Perf (%)	-7,04%	-18,95%	-
Perf (abs.)	-37,18	-114,82	-
Beta	-	-	-
Volatilität	18,68	16,06	-

### Futures und Optionen

Zugehörige Futures	-
Zugehörige Optionen	-

5J












Die Wertentwicklung der Vergangenheit lässt keine verlässlichen Rückschlüsse auf die zukünftige Entwicklung eines Finanzinstruments zu.  
 Quelle: FactSet

### Kursdaten

Ø Kurs 5 Tage   Ø Volumen 5 Tage (Stk.)	494,7471 CHF (0)
Ø Kurs 30 Tage   Ø Volumen 30 Tage (Stk.)	506,4940 CHF (0)
Ø Kurs 100 Tage   Ø Volumen 100 Tage (Stk.)	500,2238 CHF (0)
Ø Kurs 250 Tage   Ø Volumen 250 Tage	521,7815 CHF (0)
Hoch seit 1.1.   Datum	527,3747 CHF (27.03.2024)
Tief seit 1.1.   Datum	485,8486 CHF (12.02.2024)
52 Wochen Hoch   Datum	612,2640 CHF (03.05.2023)
52 Wochen Tief   Datum	485,6292 CHF (18.12.2023)

### Aktuellstes Research

Branchen		Märkte	
Datum		Überschrift	Download
13.05.2024		Aktienempfehlungen Österreich	
29.04.2024		Aktienempfehlungen Österreich	
26.04.2024		Global Equity Ratings	
26.04.2024		Aktienempfehlungen Global	
19.04.2024		Equity Weekly	