

## KERING S.A. FUTURE (PPXH) - EUX/C12

13.09.2024 18:35:33

Kurs  
228,9527 EURDifferenz  0,42% (0,96)

## Stammdaten

Symbol	PPXHC12
Börse	Eurex
Währung	EUR
Wertpapierkategorie	Future
Basiswert	KERING S.A.
Fälligkeit	08-2025
Kontraktgröße	100

## Marktdaten

Geld (Volumen)	- EUR (-)
Brief (Volumen)	- EUR (-)
Eröffnung	228,9527 EUR
Hoch	228,9527 EUR
Tief	228,9527 EUR
Schluss Vortag	227,99 EUR
Basiswert	KERING S.A.
Kurs Basiswerts (Datum)	229,00 (13.09.24)
Schlusskurs (Datum)	228,95 (13.09.24)
Open Interest	0

## Performance und Risiko

	6M	1J	3J
Perf (%)	-46,07%	-50,95%	-
Perf (abs.)	-195,56	-237,85	-
Beta	-	-	-
Volatilität	42,37	34,71	-

## Futures und Optionen

Zugehörige Futures	-
Zugehörige Optionen	-

5J












Die Wertentwicklung der Vergangenheit lässt keine verlässlichen Rückschlüsse auf die zukünftige Entwicklung eines Finanzinstruments zu.

Quelle: FactSet

## Kursdaten

Ø Kurs 5 Tage   Ø Volumen 5 Tage (Stk.)	229,2861 EUR (0)
Ø Kurs 30 Tage   Ø Volumen 30 Tage (Stk.)	251,7341 EUR (0)
Ø Kurs 100 Tage   Ø Volumen 100 Tage (Stk.)	277,2368 EUR (0)
Ø Kurs 250 Tage   Ø Volumen 250 Tage	365,7979 EUR (0)
Hoch seit 1.1.   Datum	436,8585 EUR (22.02.2024)
Tief seit 1.1.   Datum	227,9900 EUR (12.09.2024)
52 Wochen Hoch   Datum	474,4383 EUR (15.09.2023)
52 Wochen Tief   Datum	227,9900 EUR (12.09.2024)

## Aktuellstes Research

Basiswert	Branchen	Märkte		
Datum			Überschrift	Download
14.02.2024			Global Equity Ratings	
14.02.2024			Aktienempfehlungen Global	
23.01.2024			Global Equity Ratings	
23.01.2024			Aktienempfehlungen Global	
21.12.2023			Global Equity Ratings	