

KERING S.A. FUTURE (PPXH) - EUX/C12

11.07.2024 19:04:28

Kurs
333,6154 EURDifferenz  2,02% (6,60)

Stammdaten

Symbol	PPXHC12
Börse	Eurex
Währung	EUR
Wertpapierkategorie	Future
Basiswert	KERING S.A.
Fälligkeit	06-2025
Kontraktgröße	100

Marktdaten

Geld (Volumen)	- EUR (-)
Brief (Volumen)	- EUR (-)
Eröffnung	333,6154 EUR
Hoch	333,6154 EUR
Tief	333,6154 EUR
Schluss Vortag	327,0134 EUR
Basiswert	KERING S.A.
Kurs Basiswerts (Datum)	337,35 (12.07.24)
Schlusskurs (Datum)	333,62 (11.07.24)
Open Interest	0

Performance und Risiko

	6M	1J	3J
Perf (%)	-20,43%	-38,10%	-
Perf (abs.)	-82,54	-197,85	-
Beta	-	-	-
Volatilität	38,34	32,30	-

Futures und Optionen

Zugehörige Futures	-
Zugehörige Optionen	-

5J












Die Wertentwicklung der Vergangenheit lässt keine verlässlichen Rückschlüsse auf die zukünftige Entwicklung eines Finanzinstruments zu.

Quelle: FactSet

Kursdaten

Ø Kurs 5 Tage Ø Volumen 5 Tage (Stk.)	313,1885 EUR (0)
Ø Kurs 30 Tage Ø Volumen 30 Tage (Stk.)	- EUR (-)
Ø Kurs 100 Tage Ø Volumen 100 Tage (Stk.)	382,7562 EUR (0)
Ø Kurs 250 Tage Ø Volumen 250 Tage	424,2009 EUR (0)
Hoch seit 1.1. Datum	436,8585 EUR (22.02.2024)
Tief seit 1.1. Datum	305,3669 EUR (17.06.2024)
52 Wochen Hoch Datum	549,3134 EUR (20.07.2023)
52 Wochen Tief Datum	305,3669 EUR (17.06.2024)

Aktuellstes Research

Basiswert	Branchen	Märkte		
Datum			Überschrift	Download
14.02.2024			Global Equity Ratings	
14.02.2024			Aktienempfehlungen Global	
23.01.2024			Global Equity Ratings	
23.01.2024			Aktienempfehlungen Global	
21.12.2023			Global Equity Ratings	