

## KERING S.A. FUTURE (PPXH) - EUX/C12

25.04.2024 18:47:15

Kurs  
**326,7478** EURDifferenz  0,37% (1,19)

## Stammdaten

Symbol	PPXHC12
Börse	Eurex
Währung	EUR
Wertpapierkategorie	Future
Basiswert	KERING S.A.
Fälligkeit	04-2025
Kontraktgröße	100

## Marktdaten

Geld (Volumen)	- EUR (-)
Brief (Volumen)	- EUR (-)
Eröffnung	326,7478 EUR
Hoch	326,7478 EUR
Tief	326,7478 EUR
Schluss Vortag	325,5566 EUR
Basiswert	KERING S.A.
Kurs Basiswerts (Datum)	327,30 (25.04.24)
Schlusskurs (Datum)	326,75 (25.04.24)
Open Interest	0

## Performance und Risiko

	6M	1J	3J
Perf (%)	-17,72%	-44,97%	-
Perf (abs.)	-70,35	-267,06	-
Beta	-	-	-
Volatilität	34,13	29,96	-

## Futures und Optionen

Zugehörige Futures	-
Zugehörige Optionen	-

5J












Die Wertentwicklung der Vergangenheit lässt keine verlässlichen Rückschlüsse auf die zukünftige Entwicklung eines Finanzinstruments zu.

Quelle: FactSet

## Kursdaten

Ø Kurs 5 Tage   Ø Volumen 5 Tage (Stk.)	337,7095 EUR (0)
Ø Kurs 30 Tage   Ø Volumen 30 Tage (Stk.)	367,3341 EUR (0)
Ø Kurs 100 Tage   Ø Volumen 100 Tage (Stk.)	390,2081 EUR (0)
Ø Kurs 250 Tage   Ø Volumen 250 Tage	444,4710 EUR (0)
Hoch seit 1.1.   Datum	436,8585 EUR (22.02.2024)
Tief seit 1.1.   Datum	325,5566 EUR (24.04.2024)
52 Wochen Hoch   Datum	587,9015 EUR (27.04.2023)
52 Wochen Tief   Datum	325,5566 EUR (24.04.2024)

## Aktuellstes Research

Basiswert	Branchen	Märkte		
Datum			Überschrift	Download
14.02.2024			Global Equity Ratings	
14.02.2024			Aktienempfehlungen Global	
23.01.2024			Global Equity Ratings	
23.01.2024			Aktienempfehlungen Global	
21.12.2023			Global Equity Ratings	