

## KERING S.A. FUTURE (PPXH) - EUX/C12

16.04.2024 18:53:09

Kurs  
**340,2482** EURDifferenz  -2,91% (-10,19)

## Stammdaten

Symbol	PPXHC12
Börse	Eurex
Währung	EUR
Wertpapierkategorie	Future
Basiswert	KERING S.A.
Fälligkeit	03-2025
Kontraktgröße	100

## Marktdaten

Geld (Volumen)	- EUR (-)
Brief (Volumen)	- EUR (-)
Eröffnung	340,2482 EUR
Hoch	340,2482 EUR
Tief	340,2482 EUR
Schluss Vortag	350,4365 EUR
Basiswert	KERING S.A.
Kurs Basiswerts (Datum)	342,10 (17.04.24)
Schlusskurs (Datum)	340,25 (16.04.24)
Open Interest	0

## Performance und Risiko

	6M	1J	3J
Perf (%)	-17,78%	-41,55%	-
Perf (abs.)	-73,60	-241,91	-
Beta	-	-	-
Volatilität	33,00	29,13	-

## Futures und Optionen

Zugehörige Futures	-
Zugehörige Optionen	-

5J












Die Wertentwicklung der Vergangenheit lässt keine verlässlichen Rückschlüsse auf die zukünftige Entwicklung eines Finanzinstruments zu.

Quelle: FactSet

## Kursdaten

Ø Kurs 5 Tage   Ø Volumen 5 Tage (Stk.)	351,0072 EUR (0)
Ø Kurs 30 Tage   Ø Volumen 30 Tage (Stk.)	385,6405 EUR (0)
Ø Kurs 100 Tage   Ø Volumen 100 Tage (Stk.)	394,7463 EUR (0)
Ø Kurs 250 Tage   Ø Volumen 250 Tage	451,3251 EUR (0)
Hoch seit 1.1.   Datum	436,8585 EUR (22.02.2024)
Tief seit 1.1.   Datum	340,2482 EUR (16.04.2024)
52 Wochen Hoch   Datum	593,8033 EUR (25.04.2023)
52 Wochen Tief   Datum	340,2482 EUR (16.04.2024)

## Aktuellstes Research

Basiswert	Branchen	Märkte		
Datum			Überschrift	Download
14.02.2024			Global Equity Ratings	
14.02.2024			Aktienempfehlungen Global	
23.01.2024			Global Equity Ratings	
23.01.2024			Aktienempfehlungen Global	
21.12.2023			Global Equity Ratings	