

## PEPSICO INC. FUTURE (PEPF) - EUX/C12

26.07.2024 18:35:41

Kurs  
175,2694 USDDifferenz  0,69% (1,20)

## Stammdaten

Symbol	PEPFC12
Börse	Eurex
Währung	USD
Wertpapierkategorie	Future
Basiswert	PEPSICO INC.
Fälligkeit	07-2025
Kontraktgröße	100

## Marktdaten

Geld (Volumen)	- USD (-)
Brief (Volumen)	- USD (-)
Eröffnung	175,2694 USD
Hoch	175,2694 USD
Tief	175,2694 USD
Schluss Vortag	174,0677 USD
Basiswert	PEPSICO INC.
Kurs Basiswerts (Datum)	172,75 (26.07.24)
Schlusskurs (Datum)	175,27 (26.07.24)
Open Interest	0

## Performance und Risiko

	6M	1J	3J
Perf (%)	+2,40%	-11,39%	-
Perf (abs.)	+4,11	-22,53	-
Beta	-	-	-
Volatilität	19,77	17,11	-

## Futures und Optionen

Zugehörige Futures	-
Zugehörige Optionen	-

5J












Die Wertentwicklung der Vergangenheit lässt keine verlässlichen Rückschlüsse auf die zukünftige Entwicklung eines Finanzinstruments zu.

Quelle: FactSet

## Kursdaten

Ø Kurs 5 Tage   Ø Volumen 5 Tage (Stk.)	172,1875 USD (0)
Ø Kurs 30 Tage   Ø Volumen 30 Tage (Stk.)	169,5798 USD (0)
Ø Kurs 100 Tage   Ø Volumen 100 Tage (Stk.)	172,7410 USD (0)
Ø Kurs 250 Tage   Ø Volumen 250 Tage	173,9431 USD (0)
Hoch seit 1.1.   Datum	181,6694 USD (25.04.2024)
Tief seit 1.1.   Datum	164,4210 USD (09.07.2024)
52 Wochen Hoch   Datum	197,0596 USD (28.07.2023)
52 Wochen Tief   Datum	162,0527 USD (12.10.2023)

## Aktuellstes Research

Basiswert	Branchen	Märkte		
Datum			Überschrift	Download
24.07.2024			Global Equity Ratings	
24.07.2024			Aktienempfehlungen Global	
15.07.2024			Aktienempfehlungen Global	
12.07.2024			Global Equity Ratings	
21.06.2024			Global Equity Ratings	