

PEPSICO INC. FUTURE (PEPF) - EUX/C12

21.06.2024 19:17:35

Kurs
170,5654 USDDifferenz  -0,33% (-0,57)

Stammdaten

Symbol	PEPFC12
Börse	Eurex
Währung	USD
Wertpapierkategorie	Future
Basiswert	PEPSICO INC.
Fälligkeit	06-2025
Kontraktgröße	100

Marktdaten

Geld (Volumen)	- USD (-)
Brief (Volumen)	- USD (-)
Eröffnung	170,5654 USD
Hoch	170,5654 USD
Tief	170,5654 USD
Schluss Vortag	171,1343 USD
Basiswert	PEPSICO INC.
Kurs Basiswerts (Datum)	164,93 (28.06.24)
Schlusskurs (Datum)	168,61 (28.06.24)
Open Interest	0

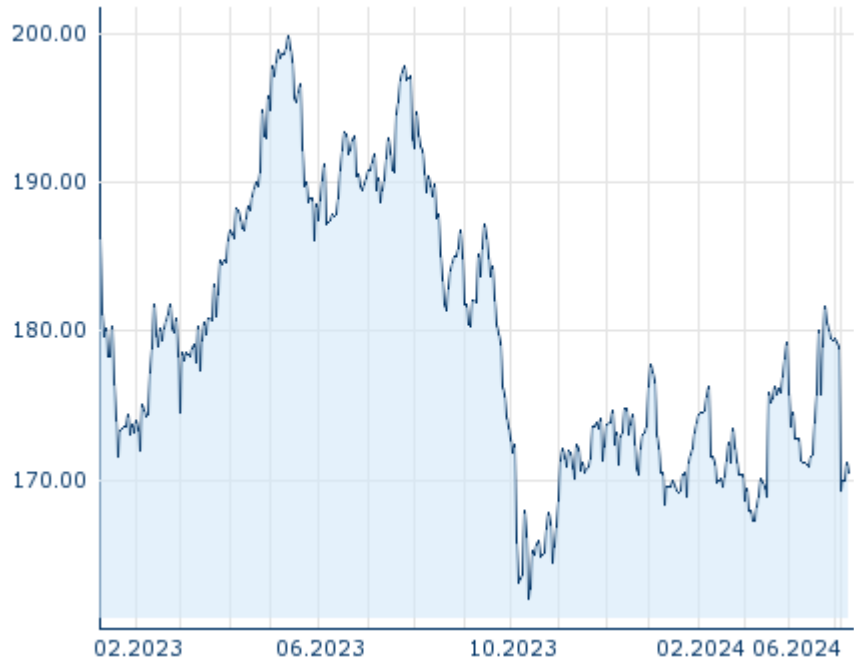
Performance und Risiko

	6M	1J	3J
Perf (%)	+0,14%	-11,22%	-
Perf (abs.)	+0,24	-21,55	-
Beta	-	-	-
Volatilität	17,33	15,95	-

Futures und Optionen

Zugehörige Futures	-
Zugehörige Optionen	-

5J












Die Wertentwicklung der Vergangenheit lässt keine verlässlichen Rückschlüsse auf die zukünftige Entwicklung eines Finanzinstruments zu.

Quelle: FactSet

Kursdaten

Ø Kurs 5 Tage Ø Volumen 5 Tage (Stk.)	170,1665 USD (0)
Ø Kurs 30 Tage Ø Volumen 30 Tage (Stk.)	- USD (-)
Ø Kurs 100 Tage Ø Volumen 100 Tage (Stk.)	173,1802 USD (0)
Ø Kurs 250 Tage Ø Volumen 250 Tage	176,3985 USD (0)
Hoch seit 1.1. Datum	181,6694 USD (25.04.2024)
Tief seit 1.1. Datum	167,2485 USD (07.03.2024)
52 Wochen Hoch Datum	197,7947 USD (26.07.2023)
52 Wochen Tief Datum	162,0527 USD (12.10.2023)

Aktuellstes Research

Basiswert	Branchen	Märkte		
Datum			Überschrift	Download
21.06.2024			Global Equity Ratings	
21.06.2024			Aktienempfehlungen Global	
14.06.2024			Global Equity Ratings	
14.06.2024			Aktienempfehlungen Global	
29.05.2024			Global Equity Ratings	