

## KERING S.A. FUTURE (PPXH) - EUX/C13

16.07.2024 18:50:51

Kurs  
**313,9944** EURDifferenz  -3,07% (-9,93)

## Stammdaten

Symbol	PPXHC13
Börse	Eurex
Währung	EUR
Wertpapierkategorie	Future
Basiswert	KERING S.A.
Fälligkeit	07-2025
Kontraktgröße	100

## Marktdaten

Geld (Volumen)	- EUR (-)
Brief (Volumen)	- EUR (-)
Eröffnung	313,9944 EUR
Hoch	313,9944 EUR
Tief	313,9944 EUR
Schluss Vortag	323,9248 EUR
Basiswert	KERING S.A.
Kurs Basiswerts (Datum)	311,35 (16.07.24)
Schlusskurs (Datum)	313,99 (16.07.24)
Open Interest	0

## Performance und Risiko

	6M	1J	3J
Perf (%)	-10,58%	-36,27%	-
Perf (abs.)	-38,33	-184,36	-
Beta	-	-	-
Volatilität	41,68	33,66	-

## Futures und Optionen

Zugehörige Futures	-
Zugehörige Optionen	-

5J












Die Wertentwicklung der Vergangenheit lässt keine verlässlichen Rückschlüsse auf die zukünftige Entwicklung eines Finanzinstruments zu.

Quelle: FactSet

## Kursdaten

Ø Kurs 5 Tage   Ø Volumen 5 Tage (Stk.)	- EUR (-)
Ø Kurs 30 Tage   Ø Volumen 30 Tage (Stk.)	319,6691 EUR (0)
Ø Kurs 100 Tage   Ø Volumen 100 Tage (Stk.)	373,8365 EUR (0)
Ø Kurs 250 Tage   Ø Volumen 250 Tage	417,1031 EUR (0)
Hoch seit 1.1.   Datum	437,8515 EUR (22.02.2024)
Tief seit 1.1.   Datum	306,3794 EUR (17.06.2024)
52 Wochen Hoch   Datum	550,9890 EUR (20.07.2023)
52 Wochen Tief   Datum	306,3794 EUR (17.06.2024)

## Aktuellstes Research

Basiswert	Branchen	Märkte		
Datum			Überschrift	Download
14.02.2024			Global Equity Ratings	
14.02.2024			Aktienempfehlungen Global	
23.01.2024			Global Equity Ratings	
23.01.2024			Aktienempfehlungen Global	
21.12.2023			Global Equity Ratings	