

## KERING S.A. FUTURE (PPXH) - EUX/C13

30.04.2024 18:39:45

Kurs  
**323,4405** EURDifferenz  -1,78% (-5,85)

## Stammdaten

Symbol	PPXHC13
Börse	Eurex
Währung	EUR
Wertpapierkategorie	Future
Basiswert	KERING S.A.
Fälligkeit	05-2025
Kontraktgröße	100

## Marktdaten

Geld (Volumen)	- EUR (-)
Brief (Volumen)	- EUR (-)
Eröffnung	323,4405 EUR
Hoch	323,4405 EUR
Tief	323,4405 EUR
Schluss Vortag	329,2884 EUR
Basiswert	KERING S.A.
Kurs Basiswerts (Datum)	332,45 (10.05.24)
Schlusskurs (Datum)	334,22 (10.05.24)
Open Interest	0

## Performance und Risiko

	6M	1J	3J
Perf (%)	-16,54%	-44,45%	-
Perf (abs.)	-64,11	-258,76	-
Beta	-	-	-
Volatilität	34,76	30,73	-

## Futures und Optionen

Zugehörige Futures	-
Zugehörige Optionen	-

5J












Die Wertentwicklung der Vergangenheit lässt keine verlässlichen Rückschlüsse auf die zukünftige Entwicklung eines Finanzinstruments zu.

Quelle: FactSet

## Kursdaten

Ø Kurs 5 Tage   Ø Volumen 5 Tage (Stk.)	325,0190 EUR (0)
Ø Kurs 30 Tage   Ø Volumen 30 Tage (Stk.)	357,5152 EUR (0)
Ø Kurs 100 Tage   Ø Volumen 100 Tage (Stk.)	387,5687 EUR (0)
Ø Kurs 250 Tage   Ø Volumen 250 Tage	442,1082 EUR (0)
Hoch seit 1.1.   Datum	437,8515 EUR (22.02.2024)
Tief seit 1.1.   Datum	319,6409 EUR (24.04.2024)
52 Wochen Hoch   Datum	576,7749 EUR (03.05.2023)
52 Wochen Tief   Datum	319,6409 EUR (24.04.2024)

## Aktuellstes Research

Basiswert	Branchen	Märkte		
Datum			Überschrift	Download
14.02.2024			Global Equity Ratings	
14.02.2024			Aktienempfehlungen Global	
23.01.2024			Global Equity Ratings	
23.01.2024			Aktienempfehlungen Global	
21.12.2023			Global Equity Ratings	