

## SIKA AG FUTURE (SIKH) - EUX/C10

16.08.2024 19:01:59

Kurs  
**256,6301** CHFDifferenz  0,51% (1,29)

## Stammdaten

Symbol	SIKHC10
Börse	Eurex
Währung	CHF
Wertpapierkategorie	Future
Basiswert	SIKA AG
Fälligkeit	06-2025
Kontraktgröße	100

## Marktdaten

Geld (Volumen)	- CHF (-)
Brief (Volumen)	- CHF (-)
Eröffnung	256,6301 CHF
Hoch	256,6301 CHF
Tief	256,6301 CHF
Schluss Vortag	255,3354 CHF
Basiswert	SIKA AG
Kurs Basiswerts (Datum)	257,80 (16.08.24)
Schlusskurs (Datum)	256,80 (16.08.24)
Open Interest	0

## Performance und Risiko

	6M	1J	3J
Perf (%)	+0,74%	-0,63%	-
Perf (abs.)	+1,89	-1,63	-
Beta	-	-	-
Volatilität	25,26	25,43	-

## Futures und Optionen

Zugehörige Futures	-
Zugehörige Optionen	-

5J












Die Wertentwicklung der Vergangenheit lässt keine verlässlichen Rückschlüsse auf die zukünftige Entwicklung eines Finanzinstruments zu.

Quelle: FactSet

## Kursdaten

Ø Kurs 5 Tage   Ø Volumen 5 Tage (Stk.)	251,1377 CHF (0)
Ø Kurs 30 Tage   Ø Volumen 30 Tage (Stk.)	257,2214 CHF (0)
Ø Kurs 100 Tage   Ø Volumen 100 Tage (Stk.)	260,9597 CHF (0)
Ø Kurs 250 Tage   Ø Volumen 250 Tage	248,2927 CHF (0)
Hoch seit 1.1.   Datum	274,2700 CHF (02.01.2024)
Tief seit 1.1.   Datum	232,0323 CHF (22.01.2024)
52 Wochen Hoch   Datum	274,6004 CHF (15.12.2023)
52 Wochen Tief   Datum	211,3163 CHF (26.10.2023)

## Aktuellstes Research

Basiswert	Branchen	Märkte	
Datum		Überschrift	Download
19.12.2022		Global Equity Ratings	
19.12.2022		Aktienempfehlungen Global	
28.11.2022		Global Equity Ratings	
28.11.2022		Aktienempfehlungen Global	
18.11.2022		Global Equity Ratings	