

# SIKA AG FUTURE (SIKH) - EUX/C10

30.04.2024 18:39:55

**Kurs**  
**266,1041** CHF  
 Differenz  -0,29% (-0,77)

Stammdaten	
Symbol	SIKHC10
Börse	Eurex
Währung	CHF
Wertpapierkategorie	Future
Basiswert	SIKA AG
Fälligkeit	03-2025
Kontraktgröße	100

Marktdaten	
Geld (Volumen)	- CHF (-)
Brief (Volumen)	- CHF (-)
Eröffnung	266,1041 CHF
Hoch	266,1041 CHF
Tief	266,1041 CHF
Schluss Vortag	266,8763 CHF
Basiswert	SIKA AG
Kurs Basiswerts (Datum)	276,40 (30.05.24)
Schlusskurs (Datum)	279,58 (30.05.24)
Open Interest	0

Performance und Risiko			
	6M	1J	3J
Perf (%)	+24,24%	+6,78%	-
Perf (abs.)	+51,92	+16,89	-
Beta	-	-	-
Volatilität	23,52	24,41	-










Futures und Optionen	
Zugehörige Futures	-
Zugehörige Optionen	-



Die Wertentwicklung der Vergangenheit lässt keine verlässlichen Rückschlüsse auf die zukünftige Entwicklung eines Finanzinstruments zu.  
 Quelle: FactSet

Kursdaten	
Ø Kurs 5 Tage   Ø Volumen 5 Tage (Stk.)	264,2956 CHF (0)
Ø Kurs 30 Tage   Ø Volumen 30 Tage (Stk.)	266,1648 CHF (0)
Ø Kurs 100 Tage   Ø Volumen 100 Tage (Stk.)	256,4365 CHF (0)
Ø Kurs 250 Tage   Ø Volumen 250 Tage	249,9022 CHF (0)
Hoch seit 1.1.   Datum	274,2700 CHF (02.01.2024)
Tief seit 1.1.   Datum	232,0323 CHF (22.01.2024)
52 Wochen Hoch   Datum	280,3524 CHF (04.08.2023)
52 Wochen Tief   Datum	211,3163 CHF (26.10.2023)

### Aktuellstes Research

Basiswert	Branchen	Märkte		
Datum			Überschrift	Download
19.12.2022			Global Equity Ratings	
19.12.2022			Aktienempfehlungen Global	
28.11.2022			Global Equity Ratings	
28.11.2022			Aktienempfehlungen Global	
18.11.2022			Global Equity Ratings	