

SAP SE FUTURE (SAPJ) - EUX/C12

30.04.2024 18:39:53

Kurs
173,8051 EURDifferenz  -1,01% (-1,78)

Stammdaten

Symbol	SAPJC12
Börse	Eurex
Währung	EUR
Wertpapierkategorie	Future
Basiswert	SAP SE
Fälligkeit	05-2025
Kontraktgröße	100

Marktdaten

Geld (Volumen)	- EUR (-)
Brief (Volumen)	- EUR (-)
Eröffnung	173,8051 EUR
Hoch	173,8051 EUR
Tief	173,8051 EUR
Schluss Vortag	175,5842 EUR
Basiswert	SAP SE
Kurs Basiswerts (Datum)	180,06 (24.05.24)
Schlusskurs (Datum)	186,56 (24.05.24)
Open Interest	0

Performance und Risiko

	6M	1J	3J
Perf (%)	+35,04%	+38,38%	-
Perf (abs.)	+45,10	+48,20	-
Beta	-	-	-
Volatilität	22,55	21,14	-

Futures und Optionen

Zugehörige Futures	-
Zugehörige Optionen	-

5J












Die Wertentwicklung der Vergangenheit lässt keine verlässlichen Rückschlüsse auf die zukünftige Entwicklung eines Finanzinstruments zu.

Quelle: FactSet

Kursdaten

Ø Kurs 5 Tage Ø Volumen 5 Tage (Stk.)	176,4320 EUR (0)
Ø Kurs 30 Tage Ø Volumen 30 Tage (Stk.)	178,5571 EUR (0)
Ø Kurs 100 Tage Ø Volumen 100 Tage (Stk.)	165,7474 EUR (0)
Ø Kurs 250 Tage Ø Volumen 250 Tage	144,2658 EUR (0)
Hoch seit 1.1. Datum	187,3516 EUR (26.03.2024)
Tief seit 1.1. Datum	139,3928 EUR (04.01.2024)
52 Wochen Hoch Datum	187,3516 EUR (26.03.2024)
52 Wochen Tief Datum	122,2873 EUR (26.07.2023)

Aktuellstes Research

Basiswert	Branchen	Märkte		
Datum			Überschrift	Download
26.04.2024			Global Equity Ratings	
26.04.2024			Aktienempfehlungen Global	
03.04.2024			Global Equity Ratings	
03.04.2024			Aktienempfehlungen Global	
13.03.2024			Global Equity Ratings	