

BANCO SANTANDER S.A. FUTURE (SANH) - EUX/C13

18.10.2024 19:07:31

Kurs
4,5989 EURDifferenz  1,30% (0,06)

Stammdaten

Symbol	SANHC13
Börse	Eurex
Währung	EUR
Wertpapierkategorie	Future
Basiswert	BANCO SANTANDER SA
Fälligkeit	12-2025
Kontraktgröße	100

Marktdaten

Geld (Volumen)	- EUR (-)
Brief (Volumen)	- EUR (-)
Eröffnung	4,5989 EUR
Hoch	4,5989 EUR
Tief	4,5989 EUR
Schluss Vortag	4,5398 EUR
Basiswert	BANCO SANTANDER SA
Kurs Basiswerts (Datum)	4,64 (18.10.24)
Schlusskurs (Datum)	4,52 (18.10.24)
Open Interest	0

Performance und Risiko

	6M	1J	3J
Perf (%)	+1,10%	+31,43%	-
Perf (abs.)	+0,05	+1,10	-
Beta	-	-	-
Volatilität	29,64	26,42	-

Futures und Optionen

Zugehörige Futures	-
Zugehörige Optionen	-

5J












Die Wertentwicklung der Vergangenheit lässt keine verlässlichen Rückschlüsse auf die zukünftige Entwicklung eines Finanzinstruments zu.

Quelle: FactSet

Kursdaten

Ø Kurs 5 Tage Ø Volumen 5 Tage (Stk.)	4,5744 EUR (0)
Ø Kurs 30 Tage Ø Volumen 30 Tage (Stk.)	4,4681 EUR (0)
Ø Kurs 100 Tage Ø Volumen 100 Tage (Stk.)	4,3787 EUR (0)
Ø Kurs 250 Tage Ø Volumen 250 Tage	4,1081 EUR (0)
Hoch seit 1.1. Datum	4,7810 EUR (26.04.2024)
Tief seit 1.1. Datum	3,5529 EUR (29.01.2024)
52 Wochen Hoch Datum	4,7810 EUR (26.04.2024)
52 Wochen Tief Datum	3,3015 EUR (24.10.2023)

Aktuellstes Research

Basiswert	Branchen	Märkte		
Datum			Überschrift	Download
27.09.2024			Global Equity Ratings	
27.09.2024			Aktienempfehlungen Global	
11.09.2024			Global Equity Ratings	
11.09.2024			Aktienempfehlungen Global	
05.09.2024			Global Equity Ratings	