

## BANCO SANTANDER S.A. FUTURE (SANH) - EUX/C13

26.07.2024 18:35:49

Kurs  
4,5234 EURDifferenz  -0,56% (-0,03)

## Stammdaten

Symbol	SANHC13
Börse	Eurex
Währung	EUR
Wertpapierkategorie	Future
Basiswert	BANCO SANTANDER SA
Fälligkeit	08-2025
Kontraktgröße	100

## Marktdaten

Geld (Volumen)	- EUR (-)
Brief (Volumen)	- EUR (-)
Eröffnung	4,5234 EUR
Hoch	4,5234 EUR
Tief	4,5234 EUR
Schluss Vortag	4,5487 EUR
Basiswert	BANCO SANTANDER SA
Kurs Basiswerts (Datum)	4,53 (26.07.24)
Schlusskurs (Datum)	4,52 (26.07.24)
Open Interest	0

## Performance und Risiko

	6M	1J	3J
Perf (%)	+24,41%	+22,95%	-
Perf (abs.)	+0,89	+0,84	-
Beta	-	-	-
Volatilität	28,26	25,28	-

## Futures und Optionen

Zugehörige Futures	-
Zugehörige Optionen	-

5J












Die Wertentwicklung der Vergangenheit lässt keine verlässlichen Rückschlüsse auf die zukünftige Entwicklung eines Finanzinstruments zu.  
Quelle: FactSet

## Kursdaten

Ø Kurs 5 Tage   Ø Volumen 5 Tage (Stk.)	4,5630 EUR (0)
Ø Kurs 30 Tage   Ø Volumen 30 Tage (Stk.)	4,4760 EUR (0)
Ø Kurs 100 Tage   Ø Volumen 100 Tage (Stk.)	4,4313 EUR (0)
Ø Kurs 250 Tage   Ø Volumen 250 Tage	3,8713 EUR (0)
Hoch seit 1.1.   Datum	4,7810 EUR (26.04.2024)
Tief seit 1.1.   Datum	3,5529 EUR (29.01.2024)
52 Wochen Hoch   Datum	4,7810 EUR (26.04.2024)
52 Wochen Tief   Datum	3,3015 EUR (24.10.2023)

## Aktuellstes Research

Basiswert	Branchen	Märkte		
Datum			Überschrift	Download
24.07.2024			Global Equity Ratings	
24.07.2024			Aktienempfehlungen Global	
15.07.2024			Aktienempfehlungen Global	
12.07.2024			Global Equity Ratings	
21.06.2024			Global Equity Ratings	