


# PHILIP MORRIS INTERNAT. INC. FUTURE (PMFF) - EUX/C13

18.09.2024 18:41:17

**Kurs**  
**120,7331** USD

**Differenz**  **-1,12% (-1,37)**

**Stammdaten**

Symbol: PMFFC13  
 Börse: Eurex  
 Währung: USD  
 Wertpapierkategorie: Future  
 Basiswert: PHILIP MORRIS INTERNATIONAL INC  
 Fälligkeit: 09-2025  
 Kontraktgröße: 100

**Marktdaten**

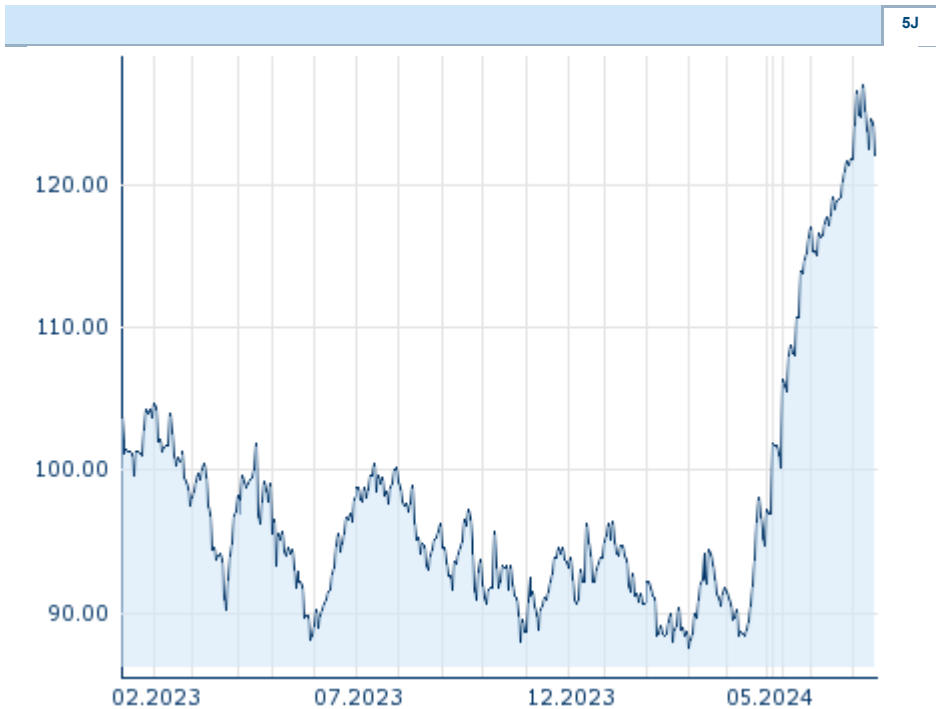
Geld (Volumen): - USD (-)  
 Brief (Volumen): - USD (-)  
 Eröffnung: 120,7331 USD  
 Hoch: 120,7331 USD  
 Tief: 120,7331 USD  
 Schluss Vortag: 122,1004 USD  
 Basiswert: PHILIP MORRIS INTERNATIONAL INC  
 Kurs Basiswerts (Datum): 121,025 (18.09.24)  
 Schlusskurs (Datum): 120,73 (18.09.24)  
 Open Interest: 0

**Performance und Risiko**

|             | 6M      | 1J      | 3J |
|-------------|---------|---------|----|
| Perf (%)    | +32,71% | +28,43% | -  |
| Perf (abs.) | +30,09  | +27,03  | -  |
| Beta        | -       | -       | -  |
| Volatilität | 21,23   | 20,77   | -  |

**Futures und Optionen**

Zugehörige Futures: -  
 Zugehörige Optionen: -









Die Wertentwicklung der Vergangenheit lässt keine verlässlichen Rückschlüsse auf die zukünftige Entwicklung eines Finanzinstruments zu.  
 Quelle: FactSet

**Kursdaten**

|   |                           |
|---|---------------------------|
| Ø Kurs 5 Tage   Ø Volumen 5 Tage (Stk.)     | 123,4730 USD (0)          |
| Ø Kurs 30 Tage   Ø Volumen 30 Tage (Stk.)   | 120,9048 USD (0)          |
| Ø Kurs 100 Tage   Ø Volumen 100 Tage (Stk.) | 114,5351 USD (0)          |
| Ø Kurs 250 Tage   Ø Volumen 250 Tage        | 98,0777 USD (0)           |
| Hoch seit 1.1.   Datum                      | 126,9394 USD (09.09.2024) |
| Tief seit 1.1.   Datum                      | 87,5952 USD (01.03.2024)  |
| 52 Wochen Hoch   Datum                      | 126,9394 USD (09.09.2024) |
| 52 Wochen Tief   Datum                      | 87,5952 USD (01.03.2024)  |

**Aktuellstes Research**

| Branchen   |   | Märkte                        |   |
|------------|---|-------------------------------|---|
| Datum      |   | Überschrift                   | Download  |
| 11.09.2024 |  | Global Equity Ratings         |  |
| 11.09.2024 |  | Aktienempfehlungen Global     |  |
| 09.09.2024 |  | Aktienempfehlungen Österreich |  |
| 05.09.2024 |  | Global Equity Ratings         |  |
| 05.09.2024 |  | Aktienempfehlungen Global     |  |