

RÉMY COINTREAU S.A. FUTURE (RCOH) - EUX/C6

21.06.2024 19:17:40

Kurs
76,3325 EUR

Differenz  -1,26% (-0,98)

Stammdaten

| | |
|---------------------|-------------------|
| Symbol | RCOHC6 |
| Börse | Eurex |
| Währung | EUR |
| Wertpapierkategorie | Future |
| Basiswert | RÉMY COINTREAU SA |
| Fälligkeit | 12-2025 |
| Kontraktgröße | 101 |

Marktdaten

| | |
|-------------------------|-------------------|
| Geld (Volumen) | - EUR (-) |
| Brief (Volumen) | - EUR (-) |
| Eröffnung | 76,3325 EUR |
| Hoch | 76,3325 EUR |
| Tief | 76,3325 EUR |
| Schluss Vortag | 77,3098 EUR |
| Basiswert | RÉMY COINTREAU SA |
| Kurs Basiswerts (Datum) | 76,25 (18.07.24) |
| Schlusskurs (Datum) | 75,30 (17.07.24) |
| Open Interest | 0 |

Performance und Risiko

| | 6M | 1J | 3J |
|-------------|---------|---------|----|
| Perf (%) | -34,68% | -45,63% | - |
| Perf (abs.) | -40,53 | -64,07 | - |
| Beta | - | - | - |
| Volatilität | 45,40 | 39,44 | - |

Futures und Optionen

| | |
|---------------------|---|
| Zugehörige Futures | - |
| Zugehörige Optionen | - |

5J











Die Wertentwicklung der Vergangenheit lässt keine verlässlichen Rückschlüsse auf die zukünftige Entwicklung eines Finanzinstruments zu.
Quelle: FactSet

Kursdaten

| | |
|---|---------------------------|
| Ø Kurs 5 Tage Ø Volumen 5 Tage (Stk.) | 76,8697 EUR (0) |
| Ø Kurs 30 Tage Ø Volumen 30 Tage (Stk.) | - EUR (-) |
| Ø Kurs 100 Tage Ø Volumen 100 Tage (Stk.) | 93,3036 EUR (0) |
| Ø Kurs 250 Tage Ø Volumen 250 Tage | 114,4608 EUR (0) |
| Hoch seit 1.1. Datum | 113,9425 EUR (02.01.2024) |
| Tief seit 1.1. Datum | 75,1419 EUR (19.06.2024) |
| 52 Wochen Hoch Datum | 157,7490 EUR (28.07.2023) |
| 52 Wochen Tief Datum | 75,1419 EUR (19.06.2024) |

Aktuellstes Research

| Branchen | | Märkte | | |
|------------|---|-------------------------------|--|---|
| Datum | | Überschrift | | Download |
| 15.07.2024 |  | Aktienempfehlungen Global | |  |
| 12.07.2024 |  | Equity Weekly | |  |
| 12.07.2024 |  | Global Equity Ratings | |  |
| 09.07.2024 |  | Aktienempfehlungen Österreich | |  |
| 05.07.2024 |  | Equity Weekly | |  |