

## PEPSICO INC. FUTURE (PEPF) - EUX/C13

26.07.2024 18:35:41

Kurs  
**175,8487** USDDifferenz  0,69% (1,21)

## Stammdaten

Symbol	PEPFC13
Börse	Eurex
Währung	USD
Wertpapierkategorie	Future
Basiswert	PEPSICO INC.
Fälligkeit	08-2025
Kontraktgröße	100

## Marktdaten

Geld (Volumen)	- USD (-)
Brief (Volumen)	- USD (-)
Eröffnung	175,8487 USD
Hoch	175,8487 USD
Tief	175,8487 USD
Schluss Vortag	174,6434 USD
Basiswert	PEPSICO INC.
Kurs Basiswerts (Datum)	172,75 (26.07.24)
Schlusskurs (Datum)	175,85 (26.07.24)
Open Interest	0

## Performance und Risiko

	6M	1J	3J
Perf (%)	+2,32%	-11,44%	-
Perf (abs.)	+3,99	-22,72	-
Beta	-	-	-
Volatilität	22,24	18,55	-

## Futures und Optionen

Zugehörige Futures	-
Zugehörige Optionen	-

5J












Die Wertentwicklung der Vergangenheit lässt keine verlässlichen Rückschlüsse auf die zukünftige Entwicklung eines Finanzinstruments zu.

Quelle: FactSet

## Kursdaten

Ø Kurs 5 Tage   Ø Volumen 5 Tage (Stk.)	172,7890 USD (0)
Ø Kurs 30 Tage   Ø Volumen 30 Tage (Stk.)	169,9245 USD (0)
Ø Kurs 100 Tage   Ø Volumen 100 Tage (Stk.)	173,1611 USD (0)
Ø Kurs 250 Tage   Ø Volumen 250 Tage	174,2969 USD (0)
Hoch seit 1.1.   Datum	182,4605 USD (22.04.2024)
Tief seit 1.1.   Datum	165,0043 USD (09.07.2024)
52 Wochen Hoch   Datum	197,8539 USD (28.07.2023)
52 Wochen Tief   Datum	162,7251 USD (12.10.2023)

## Aktuellstes Research

Basiswert	Branchen	Märkte		
Datum			Überschrift	Download
24.07.2024			Global Equity Ratings	
24.07.2024			Aktienempfehlungen Global	
15.07.2024			Aktienempfehlungen Global	
12.07.2024			Global Equity Ratings	
21.06.2024			Global Equity Ratings	