

PFIZER INC. FUTURE (PFEF) - EUX/C12

18.09.2024 18:41:16

Kurs
29,5741 USD

Differenz  -0,03% (-0,01)

Stammdaten

Symbol	PFEFC12
Börse	Eurex
Währung	USD
Wertpapierkategorie	Future
Basiswert	PFIZER INC
Fälligkeit	08-2025
Kontraktgröße	100

Marktdaten

Geld (Volumen)	- USD (-)
Brief (Volumen)	- USD (-)
Eröffnung	29,5741 USD
Hoch	29,5741 USD
Tief	29,5741 USD
Schluss Vortag	29,5841 USD
Basiswert	PFIZER INC
Kurs Basiswerts (Datum)	29,75 (18.09.24)
Schlusskurs (Datum)	29,57 (18.09.24)
Open Interest	0

Performance und Risiko

	6M	1J	3J
Perf (%)	+6,72%	-12,84%	-
Perf (abs.)	+1,86	-4,36	-
Beta	-	-	-
Volatilität	27,14	28,67	-

Futures und Optionen

Zugehörige Futures	-
Zugehörige Optionen	-

5J












Die Wertentwicklung der Vergangenheit lässt keine verlässlichen Rückschlüsse auf die zukünftige Entwicklung eines Finanzinstruments zu.
Quelle: FactSet

Kursdaten

Ø Kurs 5 Tage Ø Volumen 5 Tage (Stk.)	29,2642 USD (0)
Ø Kurs 30 Tage Ø Volumen 30 Tage (Stk.)	28,7900 USD (0)
Ø Kurs 100 Tage Ø Volumen 100 Tage (Stk.)	29,0169 USD (0)
Ø Kurs 250 Tage Ø Volumen 250 Tage	28,6780 USD (0)
Hoch seit 1.1. Datum	31,3261 USD (31.07.2024)
Tief seit 1.1. Datum	24,9924 USD (18.04.2024)
52 Wochen Hoch Datum	33,9408 USD (03.10.2023)
52 Wochen Tief Datum	24,9924 USD (18.04.2024)

Aktuellstes Research

Basiswert	Branchen	Märkte		
Datum			Überschrift	Download
11.09.2024			Global Equity Ratings	
11.09.2024			Aktienempfehlungen Global	
05.09.2024			Global Equity Ratings	
05.09.2024			Aktienempfehlungen Global	
12.08.2024			Global Equity Ratings	