

SAP SE FUTURE (SAPJ) - EUX/C13

25.04.2024 18:47:21

Kurs
174,8661 EURDifferenz  -3,08% (-5,56)

Stammdaten

Symbol	SAPJC13
Börse	Eurex
Währung	EUR
Wertpapierkategorie	Future
Basiswert	SAP SE
Fälligkeit	05-2025
Kontraktgröße	100

Marktdaten

Geld (Volumen)	- EUR (-)
Brief (Volumen)	- EUR (-)
Eröffnung	174,8661 EUR
Hoch	174,8661 EUR
Tief	174,8661 EUR
Schluss Vortag	180,4292 EUR
Basiswert	SAP SE
Kurs Basiswerts (Datum)	173,92 (26.04.24)
Schlusskurs (Datum)	174,87 (25.04.24)
Open Interest	0

Performance und Risiko

	6M	1J	3J
Perf (%)	+36,02%	+39,07%	-
Perf (abs.)	+46,31	+49,12	-
Beta	-	-	-
Volatilität	22,27	21,26	-

Futures und Optionen

Zugehörige Futures	-
Zugehörige Optionen	-

5J












Die Wertentwicklung der Vergangenheit lässt keine verlässlichen Rückschlüsse auf die zukünftige Entwicklung eines Finanzinstruments zu.

Quelle: FactSet

Kursdaten

Ø Kurs 5 Tage Ø Volumen 5 Tage (Stk.)	175,3011 EUR (0)
Ø Kurs 30 Tage Ø Volumen 30 Tage (Stk.)	179,2600 EUR (0)
Ø Kurs 100 Tage Ø Volumen 100 Tage (Stk.)	165,3990 EUR (0)
Ø Kurs 250 Tage Ø Volumen 250 Tage	143,9542 EUR (0)
Hoch seit 1.1. Datum	187,7650 EUR (26.03.2024)
Tief seit 1.1. Datum	139,6607 EUR (04.01.2024)
52 Wochen Hoch Datum	187,7650 EUR (26.03.2024)
52 Wochen Tief Datum	122,6434 EUR (26.07.2023)

Aktuellstes Research

Basiswert	Branchen	Märkte		
Datum			Überschrift	Download
26.04.2024			Global Equity Ratings	
26.04.2024			Aktienempfehlungen Global	
03.04.2024			Global Equity Ratings	
03.04.2024			Aktienempfehlungen Global	
13.03.2024			Global Equity Ratings	