

NOKIAN RENKAAT OYJ FUTURE (NREF) - EUX/C11

17.07.2024 18:46:04

Kurs
7,6919 EUR

Differenz  -0,91% (-0,07)

Stammdaten

Symbol	NREFC11
Börse	Eurex
Währung	EUR
Wertpapierkategorie	Future
Basiswert	NOKIAN TYRES OYJ
Fälligkeit	05-2025
Kontraktgröße	100

Marktdaten

Geld (Volumen)	- EUR (-)
Brief (Volumen)	- EUR (-)
Eröffnung	7,6919 EUR
Hoch	7,6919 EUR
Tief	7,6919 EUR
Schluss Vortag	7,7625 EUR
Basiswert	NOKIAN TYRES OYJ
Kurs Basiswerts (Datum)	7,974 (18.07.24)
Schlusskurs (Datum)	7,69 (17.07.24)
Open Interest	0

Performance und Risiko

	6M	1J	3J
Perf (%)	+0,14%	-7,71%	-
Perf (abs.)	+0,01	-0,64	-
Beta	-	-	-
Volatilität	35,92	37,30	-

Futures und Optionen

Zugehörige Futures	-
Zugehörige Optionen	-

5J







Die Wertentwicklung der Vergangenheit lässt keine verlässlichen Rückschlüsse auf die zukünftige Entwicklung eines Finanzinstruments zu.
Quelle: FactSet

Kursdaten

Ø Kurs 5 Tage Ø Volumen 5 Tage (Stk.)	7,7182 EUR (0)
Ø Kurs 30 Tage Ø Volumen 30 Tage (Stk.)	7,7301 EUR (0)
Ø Kurs 100 Tage Ø Volumen 100 Tage (Stk.)	8,3713 EUR (0)
Ø Kurs 250 Tage Ø Volumen 250 Tage	8,0913 EUR (0)
Hoch seit 1.1. Datum	9,2520 EUR (11.04.2024)
Tief seit 1.1. Datum	7,4726 EUR (09.07.2024)
52 Wochen Hoch Datum	9,2520 EUR (11.04.2024)
52 Wochen Tief Datum	6,4816 EUR (25.10.2023)

Aktuellstes Research

Branchen		Märkte	
Datum		Überschrift	Download
15.07.2024		Aktienempfehlungen Global	
12.07.2024		Global Equity Ratings	
09.07.2024		Aktienempfehlungen Österreich	
24.06.2024		Aktienempfehlungen Österreich	
21.06.2024		Global Equity Ratings	