

PFIZER INC. FUTURE (PFEF) - EUX/C1

13.09.2024 18:35:32

Kurs
29,0731 USD

Differenz  -0,52% (-0,15)

Stammdaten

Symbol	PFEFC1
Börse	Eurex
Währung	USD
Wertpapierkategorie	Future
Basiswert	PFIZER INC
Fälligkeit	09-2024
Kontraktgröße	100

Marktdaten

Geld (Volumen)	- USD (-)
Brief (Volumen)	- USD (-)
Eröffnung	29,0731 USD
Hoch	29,0731 USD
Tief	29,0731 USD
Schluss Vortag	29,2243 USD
Basiswert	PFIZER INC
Kurs Basiswerts (Datum)	29,27 (13.09.24)
Schlusskurs (Datum)	29,07 (13.09.24)
Open Interest	0

Performance und Risiko

	6M	1J	3J
Perf (%)	+2,59%	-15,34%	-
Perf (abs.)	+0,73	-5,27	-
Beta	-	-	-
Volatilität	24,47	26,95	-

Futures und Optionen

Zugehörige Futures	-
Zugehörige Optionen	-

5J












Die Wertentwicklung der Vergangenheit lässt keine verlässlichen Rückschlüsse auf die zukünftige Entwicklung eines Finanzinstruments zu.
Quelle: FactSet

Kursdaten

Ø Kurs 5 Tage Ø Volumen 5 Tage (Stk.)	29,3635 USD (0)
Ø Kurs 30 Tage Ø Volumen 30 Tage (Stk.)	28,9947 USD (0)
Ø Kurs 100 Tage Ø Volumen 100 Tage (Stk.)	28,8607 USD (0)
Ø Kurs 250 Tage Ø Volumen 250 Tage	28,8356 USD (0)
Hoch seit 1.1. Datum	31,0065 USD (31.07.2024)
Tief seit 1.1. Datum	25,0838 USD (26.04.2024)
52 Wochen Hoch Datum	34,1500 USD (15.09.2023)
52 Wochen Tief Datum	25,0838 USD (26.04.2024)

Aktuellstes Research

Basiswert	Branchen	Märkte		
Datum			Überschrift	Download
11.09.2024			Global Equity Ratings	
11.09.2024			Aktienempfehlungen Global	
05.09.2024			Global Equity Ratings	
05.09.2024			Aktienempfehlungen Global	
12.08.2024			Global Equity Ratings	