

PUBLICIS GROUPE S.A. FUTURE (PU4F) - EUX/C13

31.07.2024 18:34:24

Kurs
97,3494 EUR
 Differenz  -0,52% (-0,51)

| Stammdaten | |
|---------------------|----------------------|
| Symbol | PU4FC13 |
| Börse | Eurex |
| Währung | EUR |
| Wertpapierkategorie | Future |
| Basiswert | PUBLICIS GROUPE S.A. |
| Fälligkeit | 08-2025 |
| Kontraktgröße | 100 |

| Marktdaten | |
|-------------------------|----------------------|
| Geld (Volumen) | - EUR (-) |
| Brief (Volumen) | - EUR (-) |
| Eröffnung | 97,3494 EUR |
| Hoch | 97,3494 EUR |
| Tief | 97,3494 EUR |
| Schluss Vortag | 97,8562 EUR |
| Basiswert | PUBLICIS GROUPE S.A. |
| Kurs Basiswerts (Datum) | 96,62 (31.07.24) |
| Schlusskurs (Datum) | 97,35 (31.07.24) |
| Open Interest | 0 |

| Performance und Risiko | | | |
|------------------------|--------|---------|----|
| | 6M | 1J | 3J |
| Perf (%) | +3,72% | +31,48% | - |
| Perf (abs.) | +3,49 | +23,31 | - |
| Beta | - | - | - |
| Volatilität | 21,91 | 20,46 | - |







| Futures und Optionen | |
|----------------------|---|
| Zugehörige Futures | - |
| Zugehörige Optionen | - |



Die Wertentwicklung der Vergangenheit lässt keine verlässlichen Rückschlüsse auf die zukünftige Entwicklung eines Finanzinstruments zu.
 Quelle: FactSet

| Kursdaten | |
|---|---------------------------|
| Ø Kurs 5 Tage Ø Volumen 5 Tage (Stk.) | 98,2991 EUR (0) |
| Ø Kurs 30 Tage Ø Volumen 30 Tage (Stk.) | 99,4718 EUR (0) |
| Ø Kurs 100 Tage Ø Volumen 100 Tage (Stk.) | 100,6597 EUR (0) |
| Ø Kurs 250 Tage Ø Volumen 250 Tage | 86,0772 EUR (0) |
| Hoch seit 1.1. Datum | 106,1077 EUR (24.04.2024) |
| Tief seit 1.1. Datum | 84,1410 EUR (03.01.2024) |
| 52 Wochen Hoch Datum | 106,1077 EUR (24.04.2024) |
| 52 Wochen Tief Datum | 70,1420 EUR (13.11.2023) |

Aktuellstes Research

| Branchen | | Märkte | |
|------------|---|-------------------------------|---|
| Datum | | Überschrift | Download |
| 29.07.2024 |  | Aktienempfehlungen Österreich |  |
| 24.07.2024 |  | Global Equity Ratings |  |
| 24.07.2024 |  | Aktienempfehlungen Global |  |
| 15.07.2024 |  | Aktienempfehlungen Global |  |
| 12.07.2024 |  | Global Equity Ratings |  |

5J