

## NETFLIX INC. FUTURE (NTFF) - EUX/C11

29.07.2024 18:35:34

Kurs  
653,9023 USDDifferenz  0,00% (0,00)

## Stammdaten

Symbol	NTFFC11
Börse	Eurex
Währung	USD
Wertpapierkategorie	Future
Basiswert	NETFLIX INC
Fälligkeit	06-2025
Kontraktgröße	100

## Marktdaten

Geld (Volumen)	- USD (-)
Brief (Volumen)	- USD (-)
Eröffnung	653,9023 USD
Hoch	653,9023 USD
Tief	653,9023 USD
Schluss Vortag	653,9023 USD
Basiswert	NETFLIX INC
Kurs Basiswerts (Datum)	626,96 (29.07.24)
Schlusskurs (Datum)	653,90 (29.07.24)
Open Interest	0

## Performance und Risiko

	6M	1J	3J
Perf (%)	+9,80%	+45,85%	-
Perf (abs.)	+58,38	+205,57	-
Beta	-	-	-
Volatilität	44,97	41,24	-

## Futures und Optionen

Zugehörige Futures	-
Zugehörige Optionen	-

5J












Die Wertentwicklung der Vergangenheit lässt keine verlässlichen Rückschlüsse auf die zukünftige Entwicklung eines Finanzinstruments zu.

Quelle: FactSet

## Kursdaten

Ø Kurs 5 Tage   Ø Volumen 5 Tage (Stk.)	668,0647 USD (0)
Ø Kurs 30 Tage   Ø Volumen 30 Tage (Stk.)	683,0453 USD (0)
Ø Kurs 100 Tage   Ø Volumen 100 Tage (Stk.)	650,3963 USD (0)
Ø Kurs 250 Tage   Ø Volumen 250 Tage	530,9444 USD (0)
Hoch seit 1.1.   Datum	714,6748 USD (20.06.2024)
Tief seit 1.1.   Datum	492,7455 USD (03.01.2024)
52 Wochen Hoch   Datum	714,6748 USD (20.06.2024)
52 Wochen Tief   Datum	160,2936 USD (14.12.2023)

## Aktuellstes Research

Basiswert	Branchen	Märkte		
Datum			Überschrift	Download
24.07.2024			Global Equity Ratings	
24.07.2024			Aktienempfehlungen Global	
15.07.2024			Aktienempfehlungen Global	
12.07.2024			Global Equity Ratings	
21.06.2024			Global Equity Ratings	