

## NETFLIX INC. FUTURE (NTFF) - EUX/C12

29.07.2024 18:35:34

Kurs  
656,0766 USDDifferenz  0,00% (0,00)

## Stammdaten

Symbol	NTFFC12
Börse	Eurex
Währung	USD
Wertpapierkategorie	Future
Basiswert	NETFLIX INC
Fälligkeit	07-2025
Kontraktgröße	100

## Marktdaten

Geld (Volumen)	- USD (-)
Brief (Volumen)	- USD (-)
Eröffnung	656,0766 USD
Hoch	656,0766 USD
Tief	656,0766 USD
Schluss Vortag	656,0766 USD
Basiswert	NETFLIX INC
Kurs Basiswerts (Datum)	626,96 (29.07.24)
Schlusskurs (Datum)	656,08 (29.07.24)
Open Interest	0

## Performance und Risiko

	6M	1J	3J
Perf (%)	+9,80%	+45,71%	-
Perf (abs.)	+58,57	+205,83	-
Beta	-	-	-
Volatilität	36,14	37,75	-

## Futures und Optionen

Zugehörige Futures	-
Zugehörige Optionen	-

5J












Die Wertentwicklung der Vergangenheit lässt keine verlässlichen Rückschlüsse auf die zukünftige Entwicklung eines Finanzinstruments zu.

Quelle: FactSet

## Kursdaten

Ø Kurs 5 Tage   Ø Volumen 5 Tage (Stk.)	670,2857 USD (0)
Ø Kurs 30 Tage   Ø Volumen 30 Tage (Stk.)	685,6612 USD (0)
Ø Kurs 100 Tage   Ø Volumen 100 Tage (Stk.)	650,5172 USD (0)
Ø Kurs 250 Tage   Ø Volumen 250 Tage	534,1889 USD (0)
Hoch seit 1.1.   Datum	717,4419 USD (20.06.2024)
Tief seit 1.1.   Datum	494,8590 USD (03.01.2024)
52 Wochen Hoch   Datum	717,4419 USD (20.06.2024)
52 Wochen Tief   Datum	160,8511 USD (14.12.2023)

## Aktuellstes Research

Basiswert	Branchen	Märkte		
Datum			Überschrift	Download
24.07.2024			Global Equity Ratings	
24.07.2024			Aktienempfehlungen Global	
15.07.2024			Aktienempfehlungen Global	
12.07.2024			Global Equity Ratings	
21.06.2024			Global Equity Ratings	