

NETFLIX INC. FUTURE (NTFF) - EUX/C1

29.07.2024 18:35:34

Kurs
626,7154 USDDifferenz  0,00% (0,00)

Stammdaten

Symbol	NTFFC1
Börse	Eurex
Währung	USD
Wertpapierkategorie	Future
Basiswert	NETFLIX INC
Fälligkeit	08-2024
Kontraktgröße	100

Marktdaten

Geld (Volumen)	- USD (-)
Brief (Volumen)	- USD (-)
Eröffnung	626,7154 USD
Hoch	626,7154 USD
Tief	626,7154 USD
Schluss Vortag	626,7154 USD
Basiswert	NETFLIX INC
Kurs Basiswerts (Datum)	626,96 (29.07.24)
Schlusskurs (Datum)	626,72 (29.07.24)
Open Interest	0

Performance und Risiko

	6M	1J	3J
Perf (%)	+9,87%	+46,65%	-
Perf (abs.)	+56,32	+199,37	-
Beta	-	-	-
Volatilität	36,12	37,80	-

Futures und Optionen

Zugehörige Futures	-
Zugehörige Optionen	-












Die Wertentwicklung der Vergangenheit lässt keine verlässlichen Rückschlüsse auf die zukünftige Entwicklung eines Finanzinstruments zu.

Quelle: FactSet

Kursdaten

Ø Kurs 5 Tage Ø Volumen 5 Tage (Stk.)	640,2441 USD (0)
Ø Kurs 30 Tage Ø Volumen 30 Tage (Stk.)	656,0286 USD (0)
Ø Kurs 100 Tage Ø Volumen 100 Tage (Stk.)	620,5524 USD (0)
Ø Kurs 250 Tage Ø Volumen 250 Tage	508,7056 USD (0)
Hoch seit 1.1. Datum	683,7964 USD (20.06.2024)
Tief seit 1.1. Datum	471,9195 USD (03.01.2024)
52 Wochen Hoch Datum	683,7964 USD (20.06.2024)
52 Wochen Tief Datum	153,2697 USD (14.12.2023)

Aktuellstes Research

Basiswert	Branchen	Märkte		
Datum			Überschrift	Download
24.07.2024			Global Equity Ratings	
24.07.2024			Aktienempfehlungen Global	
15.07.2024			Aktienempfehlungen Global	
12.07.2024			Global Equity Ratings	
21.06.2024			Global Equity Ratings	