

NESTLÉ S.A. FUTURE (NESG) - EUX/C13

21.08.2024 18:45:21

Kurs
88,0032 CHF

Differenz  0,19% (0,17)

Stammdaten

Symbol	NESGC13
Börse	Eurex
Währung	CHF
Wertpapierkategorie	Future
Basiswert	NESTLÉ SA
Fälligkeit	09-2025
Kontraktgröße	100

Marktdaten

Geld (Volumen)	- CHF (-)
Brief (Volumen)	- CHF (-)
Eröffnung	88,0032 CHF
Hoch	88,0032 CHF
Tief	88,0032 CHF
Schluss Vortag	87,8332 CHF
Basiswert	NESTLÉ SA
Kurs Basiswerts (Datum)	89,72 (22.08.24)
Schlusskurs (Datum)	88,00 (21.08.24)
Open Interest	0

Performance und Risiko

	6M	1J	3J
Perf (%)	-10,42%	-15,49%	-
Perf (abs.)	-10,23	-16,14	-
Beta	-	-	-
Volatilität	18,76	17,70	-

Futures und Optionen

Zugehörige Futures	-
Zugehörige Optionen	-

5J












Die Wertentwicklung der Vergangenheit lässt keine verlässlichen Rückschlüsse auf die zukünftige Entwicklung eines Finanzinstruments zu.
Quelle: FactSet

Kursdaten

Ø Kurs 5 Tage Ø Volumen 5 Tage (Stk.)	88,1699 CHF (0)
Ø Kurs 30 Tage Ø Volumen 30 Tage (Stk.)	89,0734 CHF (0)
Ø Kurs 100 Tage Ø Volumen 100 Tage (Stk.)	90,1931 CHF (0)
Ø Kurs 250 Tage Ø Volumen 250 Tage	96,0285 CHF (0)
Hoch seit 1.1. Datum	99,2664 CHF (05.02.2024)
Tief seit 1.1. Datum	85,7540 CHF (05.08.2024)
52 Wochen Hoch Datum	107,5579 CHF (21.09.2023)
52 Wochen Tief Datum	85,7540 CHF (05.08.2024)

Aktuellstes Research

Basiswert	Branchen	Märkte		
Datum			Überschrift	Download
12.08.2024			Global Equity Ratings	
12.08.2024			Aktienempfehlungen Global	
24.07.2024			Global Equity Ratings	
24.07.2024			Aktienempfehlungen Global	
15.07.2024			Aktienempfehlungen Global	