

NIKE INC. FUTURE (NKEF) - EUX/C13

16.07.2024 18:50:43

Kurs
74,3797 USD

Differenz  -0,71% (-0,53)

Stammdaten

Symbol	NKEFC13
Börse	Eurex
Währung	USD
Wertpapierkategorie	Future
Basiswert	NIKE INC. 'B'
Fälligkeit	07-2025
Kontraktgröße	100

Marktdaten

Geld (Volumen)	- USD (-)
Brief (Volumen)	- USD (-)
Eröffnung	74,3797 USD
Hoch	74,3797 USD
Tief	74,3797 USD
Schluss Vortag	74,9078 USD
Basiswert	NIKE INC. 'B'
Kurs Basiswerts (Datum)	72,81 (16.07.24)
Schlusskurs (Datum)	74,38 (16.07.24)
Open Interest	0

Performance und Risiko

	6M	1J	3J
Perf (%)	-31,18%	-33,44%	-
Perf (abs.)	-33,95	-37,64	-
Beta	-	-	-
Volatilität	48,90	38,10	-

Futures und Optionen

Zugehörige Futures	-
Zugehörige Optionen	-












5J

Die Wertentwicklung der Vergangenheit lässt keine verlässlichen Rückschlüsse auf die zukünftige Entwicklung eines Finanzinstruments zu.
Quelle: FactSet

Kursdaten

Ø Kurs 5 Tage Ø Volumen 5 Tage (Stk.)	75,3986 USD (0)
Ø Kurs 30 Tage Ø Volumen 30 Tage (Stk.)	85,4367 USD (0)
Ø Kurs 100 Tage Ø Volumen 100 Tage (Stk.)	97,4656 USD (0)
Ø Kurs 250 Tage Ø Volumen 250 Tage	105,6341 USD (0)
Hoch seit 1.1. Datum	111,2985 USD (02.01.2024)
Tief seit 1.1. Datum	74,3573 USD (10.07.2024)
52 Wochen Hoch Datum	129,4991 USD (18.12.2023)
52 Wochen Tief Datum	74,3573 USD (10.07.2024)

Aktuellstes Research

Basiswert	Branchen	Märkte		
Datum			Überschrift	Download
15.07.2024			Aktienempfehlungen Global	
12.07.2024			Global Equity Ratings	
05.07.2024			Equity Weekly	
21.06.2024			Global Equity Ratings	
21.06.2024			Aktienempfehlungen Global	