

# 3M CO. FUTURE (MMMFC) - EUX/C12

06.05.2024 18:29:57

**Kurs**  
**95,8093** USD  
 Differenz  -0,15% (-0,15)

Stammdaten	
Symbol	MMMFC12
Börse	Eurex
Währung	USD
Wertpapierkategorie	Future
Basiswert	3M COMPANY
Fälligkeit	05-2025
Kontraktgröße	100

Marktdaten	
Geld (Volumen)	- USD (-)
Brief (Volumen)	- USD (-)
Eröffnung	95,8093 USD
Hoch	95,8093 USD
Tief	95,8093 USD
Schluss Vortag	95,9555 USD
Basiswert	3M COMPANY
Kurs Basiswerts (Datum)	100,86 (07.06.24)
Schlusskurs (Datum)	102,97 (07.06.24)
Open Interest	0

Performance und Risiko			
	6M	1J	3J
Perf (%)	+4,06%	-5,29%	-
Perf (abs.)	+3,74	-5,35	-
Beta	-	-	-
Volatilität	36,76	33,34	-










Futures und Optionen	
Zugehörige Futures	-
Zugehörige Optionen	-



Die Wertentwicklung der Vergangenheit lässt keine verlässlichen Rückschlüsse auf die zukünftige Entwicklung eines Finanzinstruments zu.  
 Quelle: FactSet

Kursdaten	
Ø Kurs 5 Tage   Ø Volumen 5 Tage (Stk.)	94,7243 USD (0)
Ø Kurs 30 Tage   Ø Volumen 30 Tage (Stk.)	94,1332 USD (0)
Ø Kurs 100 Tage   Ø Volumen 100 Tage (Stk.)	97,4228 USD (0)
Ø Kurs 250 Tage   Ø Volumen 250 Tage	98,2043 USD (0)
Hoch seit 1.1.   Datum	109,5236 USD (02.01.2024)
Tief seit 1.1.   Datum	88,9115 USD (16.04.2024)
52 Wochen Hoch   Datum	112,5225 USD (28.07.2023)
52 Wochen Tief   Datum	85,1291 USD (20.10.2023)

### Aktuellstes Research

Basiswert	Branchen	Märkte		
Datum			Überschrift	Download
06.06.2023			Global Equity Ratings	
06.06.2023			Aktienempfehlungen Global	
01.06.2023			Aktienempfehlungen Global	
01.06.2023			Global Equity Ratings	
24.05.2023			Global Equity Ratings	