

3M CO. FUTURE (MMMFC) - EUX/C12

06.05.2024 18:29:57

Kurs
95,8093 USD
 Differenz  -0,15% (-0,15)

| Stammdaten | |
|---------------------|------------|
| Symbol | MMMFC12 |
| Börse | Eurex |
| Währung | USD |
| Wertpapierkategorie | Future |
| Basiswert | 3M COMPANY |
| Fälligkeit | 05-2025 |
| Kontraktgröße | 100 |

| Marktdaten | |
|-------------------------|-------------------|
| Geld (Volumen) | - USD (-) |
| Brief (Volumen) | - USD (-) |
| Eröffnung | 95,8093 USD |
| Hoch | 95,8093 USD |
| Tief | 95,8093 USD |
| Schluss Vortag | 95,9555 USD |
| Basiswert | 3M COMPANY |
| Kurs Basiswerts (Datum) | 98,68 (28.05.24) |
| Schlusskurs (Datum) | 102,24 (28.05.24) |
| Open Interest | 0 |

| Performance und Risiko | | | |
|------------------------|--------|--------|----|
| | 6M | 1J | 3J |
| Perf (%) | +4,06% | -5,29% | - |
| Perf (abs.) | +3,74 | -5,35 | - |
| Beta | - | - | - |
| Volatilität | 36,76 | 33,34 | - |











| Futures und Optionen | |
|----------------------|---|
| Zugehörige Futures | - |
| Zugehörige Optionen | - |



Die Wertentwicklung der Vergangenheit lässt keine verlässlichen Rückschlüsse auf die zukünftige Entwicklung eines Finanzinstruments zu.
 Quelle: FactSet

| Kursdaten | |
|---|---------------------------|
| Ø Kurs 5 Tage Ø Volumen 5 Tage (Stk.) | 94,7243 USD (0) |
| Ø Kurs 30 Tage Ø Volumen 30 Tage (Stk.) | 94,1332 USD (0) |
| Ø Kurs 100 Tage Ø Volumen 100 Tage (Stk.) | 97,4228 USD (0) |
| Ø Kurs 250 Tage Ø Volumen 250 Tage | 98,2043 USD (0) |
| Hoch seit 1.1. Datum | 109,5236 USD (02.01.2024) |
| Tief seit 1.1. Datum | 88,9115 USD (16.04.2024) |
| 52 Wochen Hoch Datum | 112,5225 USD (28.07.2023) |
| 52 Wochen Tief Datum | 85,1291 USD (20.10.2023) |

Aktuellstes Research

| Basiswert | Branchen | Märkte | | |
|------------|---|--------|---------------------------|---|
| Datum | | | Überschrift | Download |
| 06.06.2023 |  | | Global Equity Ratings |  |
| 06.06.2023 |  | | Aktienempfehlungen Global |  |
| 01.06.2023 |  | | Aktienempfehlungen Global |  |
| 01.06.2023 |  | | Global Equity Ratings |  |
| 24.05.2023 |  | | Global Equity Ratings |  |