

NN GROUP N.V. FUTURE (NNGF) - EUX/C12

21.06.2024 19:17:31

Kurs
42,747 EUR

Differenz  -0,37% (-0,16)

Stammdaten

Symbol	NNGFC12
Börse	Eurex
Währung	EUR
Wertpapierkategorie	Future
Basiswert	NN GROUP N.V.
Fälligkeit	06-2025
Kontraktgröße	100

Marktdaten

Geld (Volumen)	- EUR (-)
Brief (Volumen)	- EUR (-)
Eröffnung	42,747 EUR
Hoch	42,747 EUR
Tief	42,747 EUR
Schluss Vortag	42,9065 EUR
Basiswert	NN GROUP N.V.
Kurs Basiswerts (Datum)	43,45 (28.06.24)
Schlusskurs (Datum)	41,96 (28.06.24)
Open Interest	0

Performance und Risiko

	6M	1J	3J
Perf (%)	+24,97%	+38,91%	-
Perf (abs.)	+8,54	+11,97	-
Beta	-	-	-
Volatilität	20,91	33,05	-

Futures und Optionen

Zugehörige Futures	-
Zugehörige Optionen	-

5J










Die Wertentwicklung der Vergangenheit lässt keine verlässlichen Rückschlüsse auf die zukünftige Entwicklung eines Finanzinstruments zu.
Quelle: FactSet

Kursdaten

Ø Kurs 5 Tage Ø Volumen 5 Tage (Stk.)	42,501 EUR (0)
Ø Kurs 30 Tage Ø Volumen 30 Tage (Stk.)	- EUR (-)
Ø Kurs 100 Tage Ø Volumen 100 Tage (Stk.)	39,089 EUR (0)
Ø Kurs 250 Tage Ø Volumen 250 Tage	34,918 EUR (0)
Hoch seit 1.1. Datum	42,907 EUR (20.06.2024)
Tief seit 1.1. Datum	35,045 EUR (08.02.2024)
52 Wochen Hoch Datum	42,907 EUR (20.06.2024)
52 Wochen Tief Datum	28,472 EUR (27.09.2023)

Aktuellstes Research

Branchen		Märkte	
Datum		Überschrift	Download
28.06.2024		Equity Weekly	
24.06.2024		Aktienempfehlungen Österreich	
21.06.2024		Global Equity Ratings	
21.06.2024		Aktienempfehlungen Global	
14.06.2024		Global Equity Ratings	