

NIKE INC. FUTURE (NKEF) - EUX/C11

16.07.2024 18:50:43

Kurs
74,1674 USD

Differenz  -0,71% (-0,53)

Stammdaten

Symbol	NKEFC11
Börse	Eurex
Währung	USD
Wertpapierkategorie	Future
Basiswert	NIKE INC. 'B'
Fälligkeit	05-2025
Kontraktgröße	100

Marktdaten

Geld (Volumen)	- USD (-)
Brief (Volumen)	- USD (-)
Eröffnung	74,1674 USD
Hoch	74,1674 USD
Tief	74,1674 USD
Schluss Vortag	74,7014 USD
Basiswert	NIKE INC. 'B'
Kurs Basiswerts (Datum)	72,87 (16.07.24)
Schlusskurs (Datum)	74,17 (16.07.24)
Open Interest	0

Performance und Risiko

	6M	1J	3J
Perf (%)	-31,11%	-33,25%	-
Perf (abs.)	-33,73	-37,20	-
Beta	-	-	-
Volatilität	53,73	40,05	-

Futures und Optionen

Zugehörige Futures	-
Zugehörige Optionen	-

5J












Die Wertentwicklung der Vergangenheit lässt keine verlässlichen Rückschlüsse auf die zukünftige Entwicklung eines Finanzinstruments zu.
Quelle: FactSet

Kursdaten

Ø Kurs 5 Tage Ø Volumen 5 Tage (Stk.)	- USD (-)
Ø Kurs 30 Tage Ø Volumen 30 Tage (Stk.)	91,7265 USD (0)
Ø Kurs 100 Tage Ø Volumen 100 Tage (Stk.)	98,6577 USD (0)
Ø Kurs 250 Tage Ø Volumen 250 Tage	105,6374 USD (0)
Hoch seit 1.1. Datum	110,8117 USD (02.01.2024)
Tief seit 1.1. Datum	74,7014 USD (15.07.2024)
52 Wochen Hoch Datum	127,7108 USD (20.12.2023)
52 Wochen Tief Datum	74,7014 USD (15.07.2024)

Aktuellstes Research

Basiswert	Branchen	Märkte		
Datum			Überschrift	Download
15.07.2024			Aktienempfehlungen Global	
12.07.2024			Global Equity Ratings	
05.07.2024			Equity Weekly	
21.06.2024			Global Equity Ratings	
21.06.2024			Aktienempfehlungen Global	