

NIKE INC. FUTURE (NKEF) - EUX/C11

25.04.2024 18:47:09

Kurs
96,5948 USD

Differenz  -1,60% (-1,57)

Stammdaten

Symbol	NKEFC11
Börse	Eurex
Währung	USD
Wertpapierkategorie	Future
Basiswert	NIKE INC. 'B'
Fälligkeit	03-2025
Kontraktgröße	100

Marktdaten

Geld (Volumen)	- USD (-)
Brief (Volumen)	- USD (-)
Eröffnung	96,5948 USD
Hoch	96,5948 USD
Tief	96,5948 USD
Schluss Vortag	98,1657 USD
Basiswert	NIKE INC. 'B'
Kurs Basiswerts (Datum)	93,94 (25.04.24)
Schlusskurs (Datum)	96,59 (25.04.24)
Open Interest	0

Performance und Risiko

	6M	1J	3J
Perf (%)	-11,07%	-25,52%	-
Perf (abs.)	-12,02	-33,09	-
Beta	-	-	-
Volatilität	29,50	27,25	-

Futures und Optionen

Zugehörige Futures	-
Zugehörige Optionen	-

5J












Die Wertentwicklung der Vergangenheit lässt keine verlässlichen Rückschlüsse auf die zukünftige Entwicklung eines Finanzinstruments zu.
Quelle: FactSet

Kursdaten

Ø Kurs 5 Tage Ø Volumen 5 Tage (Stk.)	97,6421 USD (0)
Ø Kurs 30 Tage Ø Volumen 30 Tage (Stk.)	97,6481 USD (0)
Ø Kurs 100 Tage Ø Volumen 100 Tage (Stk.)	106,4268 USD (0)
Ø Kurs 250 Tage Ø Volumen 250 Tage	108,4220 USD (0)
Hoch seit 1.1. Datum	110,8117 USD (02.01.2024)
Tief seit 1.1. Datum	92,1630 USD (10.04.2024)
52 Wochen Hoch Datum	130,9231 USD (08.05.2023)
52 Wochen Tief Datum	92,1630 USD (10.04.2024)

Aktuellstes Research

Basiswert	Branchen	Märkte		
Datum			Überschrift	Download
03.04.2024			Global Equity Ratings	
03.04.2024			Aktienempfehlungen Global	
13.03.2024			Global Equity Ratings	
13.03.2024			Aktienempfehlungen Global	
22.02.2024			Aktienempfehlungen Global	