

NETFLIX INC. FUTURE (NTFF) - EUX/C13

29.07.2024 18:35:34

Kurs
658,2465 USDDifferenz  0,00% (0,00)

Stammdaten

Symbol	NTFFC13
Börse	Eurex
Währung	USD
Wertpapierkategorie	Future
Basiswert	NETFLIX INC
Fälligkeit	08-2025
Kontraktgröße	100

Marktdaten

Geld (Volumen)	- USD (-)
Brief (Volumen)	- USD (-)
Eröffnung	658,2465 USD
Hoch	658,2465 USD
Tief	658,2465 USD
Schluss Vortag	658,2465 USD
Basiswert	NETFLIX INC
Kurs Basiswerts (Datum)	626,96 (29.07.24)
Schlusskurs (Datum)	658,25 (29.07.24)
Open Interest	0

Performance und Risiko

	6M	1J	3J
Perf (%)	+9,71%	+45,61%	-
Perf (abs.)	+58,28	+206,18	-
Beta	-	-	-
Volatilität	38,27	39,65	-

Futures und Optionen

Zugehörige Futures	-
Zugehörige Optionen	-

5J












Die Wertentwicklung der Vergangenheit lässt keine verlässlichen Rückschlüsse auf die zukünftige Entwicklung eines Finanzinstruments zu.
Quelle: FactSet

Kursdaten

Ø Kurs 5 Tage Ø Volumen 5 Tage (Stk.)	672,5115 USD (0)
Ø Kurs 30 Tage Ø Volumen 30 Tage (Stk.)	695,8744 USD (0)
Ø Kurs 100 Tage Ø Volumen 100 Tage (Stk.)	658,9610 USD (0)
Ø Kurs 250 Tage Ø Volumen 250 Tage	541,1239 USD (0)
Hoch seit 1.1. Datum	734,9032 USD (05.07.2024)
Tief seit 1.1. Datum	496,5086 USD (03.01.2024)
52 Wochen Hoch Datum	734,9032 USD (05.07.2024)
52 Wochen Tief Datum	161,5284 USD (14.12.2023)

Aktuellstes Research

Basiswert	Branchen	Märkte		
Datum			Überschrift	Download
24.07.2024			Global Equity Ratings	
24.07.2024			Aktienempfehlungen Global	
15.07.2024			Aktienempfehlungen Global	
12.07.2024			Global Equity Ratings	
21.06.2024			Global Equity Ratings	