


# NEMETSCHKE AG FUTURE (NETF) - EUX/C13

14.08.2024 18:36:53

**Kurs**  
**91,7154** EUR

Differenz  2,24% (2,01)

**Stammdaten**

Symbol NETFC13  
 Börse Eurex  
 Währung EUR  
 Wertpapierkategorie Future  
 Basiswert NEMETSCHKE SE  
 Fälligkeit 08-2025  
 Kontraktgröße 100

**Marktdaten**

Geld (Volumen) - EUR (-)  
 Brief (Volumen) - EUR (-)  
 Eröffnung 91,7154 EUR  
 Hoch 91,7154 EUR  
 Tief 91,7154 EUR  
 Schluss Vortag 89,7066 EUR  
 Basiswert NEMETSCHKE SE  
 Kurs Basiswerts (Datum) 89,75 (15.08.24)  
 Schlusskurs (Datum) 91,72 (14.08.24)  
 Open Interest 0

**Performance und Risiko**

	6M	1J	3J
Perf (%)	+2,05%	+39,14%	-
Perf (abs.)	+1,84	+25,80	-
Beta	-	-	-
Volatilität	32,98	32,54	-

**Futures und Optionen**

Zugehörige Futures -  
 Zugehörige Optionen -





Die Wertentwicklung der Vergangenheit lässt keine verlässlichen Rückschlüsse auf die zukünftige Entwicklung eines Finanzinstruments zu.  
 Quelle: FactSet

**Kursdaten**

Ø Kurs 5 Tage | Ø Volumen 5 Tage (Stk.) 90,1021 EUR (0)  
 Ø Kurs 30 Tage | Ø Volumen 30 Tage (Stk.) 91,2011 EUR (0)  
 Ø Kurs 100 Tage | Ø Volumen 100 Tage (Stk.) 90,1530 EUR (0)  
 Ø Kurs 250 Tage | Ø Volumen 250 Tage 80,9745 EUR (0)  
 Hoch seit 1.1. | Datum 96,8119 EUR (12.07.2024)  
 Tief seit 1.1. | Datum 76,1834 EUR (05.01.2024)  
 52 Wochen Hoch | Datum 96,8119 EUR (12.07.2024)  
 52 Wochen Tief | Datum 57,6228 EUR (26.09.2023)

**Aktuellstes Research**

Branchen		Märkte	
Datum		Überschrift	Download
13.08.2024		Aktienempfehlungen Österreich	
12.08.2024		Global Equity Ratings	
12.08.2024		Aktienempfehlungen Global	
09.08.2024		Equity Weekly	
02.08.2024		Equity Weekly	