

MICROSOFT CORP. FUTURE (MSTF) - EUX/C10

18.09.2024 18:41:07

Kurs
443,421 USD

Differenz  -0,88% (-3,93)

Stammdaten

Symbol	MSTFC10
Börse	Eurex
Währung	USD
Wertpapierkategorie	Future
Basiswert	MICROSOFT CORP.
Fälligkeit	06-2025
Kontraktgröße	100

Marktdaten

Geld (Volumen)	- USD (-)
Brief (Volumen)	- USD (-)
Eröffnung	443,421 USD
Hoch	443,421 USD
Tief	443,421 USD
Schluss Vortag	447,3475 USD
Basiswert	MICROSOFT CORP.
Kurs Basiswerts (Datum)	435,75 (18.09.24)
Schlusskurs (Datum)	443,42 (18.09.24)
Open Interest	0

Performance und Risiko

	6M	1J	3J
Perf (%)	+4,16%	+29,60%	-
Perf (abs.)	+17,88	+102,17	-
Beta	-	-	-
Volatilität	29,05	23,34	-

Futures und Optionen

Zugehörige Futures	-
Zugehörige Optionen	-

5J












Die Wertentwicklung der Vergangenheit lässt keine verlässlichen Rückschlüsse auf die zukünftige Entwicklung eines Finanzinstruments zu.
Quelle: FactSet

Kursdaten

Ø Kurs 5 Tage Ø Volumen 5 Tage (Stk.)	437,990 USD (0)
Ø Kurs 30 Tage Ø Volumen 30 Tage (Stk.)	428,053 USD (0)
Ø Kurs 100 Tage Ø Volumen 100 Tage (Stk.)	440,117 USD (0)
Ø Kurs 250 Tage Ø Volumen 250 Tage	409,516 USD (0)
Hoch seit 1.1. Datum	483,925 USD (05.07.2024)
Tief seit 1.1. Datum	384,027 USD (08.01.2024)
52 Wochen Hoch Datum	483,925 USD (05.07.2024)
52 Wochen Tief Datum	323,001 USD (27.09.2023)

Aktuellstes Research

Basiswert	Branchen	Märkte		
Datum			Überschrift	Download
11.09.2024			Global Equity Ratings	
11.09.2024			Aktienempfehlungen Global	
05.09.2024			Global Equity Ratings	
05.09.2024			Aktienempfehlungen Global	
12.08.2024			Global Equity Ratings	