

# NOKIA CORP. FUTURE (NO3H) - EUX/C11

21.06.2024 12:51:20

**Kurs**  
**3,4409 EUR**  
 Differenz  -0,67% (-0,02)

### Stammdaten

Symbol	NO3HC11
Börse	Eurex
Währung	EUR
Wertpapierkategorie	Future
Basiswert	NOKIA CORPORATION
Fälligkeit	05-2025
Kontraktgröße	100

### Marktdaten

Geld (Volumen)	- EUR (-)
Brief (Volumen)	- EUR (-)
Eröffnung	3,4409 EUR
Hoch	3,4409 EUR
Tief	3,4409 EUR
Schluss Vortag	3,4641 EUR
Basiswert	NOKIA CORPORATION
Kurs Basiswerts (Datum)	3,4895 (26.06.24)
Schlusskurs (Datum)	3,52 (25.06.24)
Open Interest	0

### Performance und Risiko

	6M	1J	3J
Perf (%)	+13,70%	-9,86%	-
Perf (abs.)	+0,41	-0,38	-
Beta	-	-	-
Volatilität	29,47	30,97	-

### Futures und Optionen

Zugehörige Futures	-
Zugehörige Optionen	-

5J








Die Wertentwicklung der Vergangenheit lässt keine verlässlichen Rückschlüsse auf die zukünftige Entwicklung eines Finanzinstruments zu.  
 Quelle: FactSet

### Kursdaten

Ø Kurs 5 Tage   Ø Volumen 5 Tage (Stk.)	3,4571 EUR (0)
Ø Kurs 30 Tage   Ø Volumen 30 Tage (Stk.)	- EUR (-)
Ø Kurs 100 Tage   Ø Volumen 100 Tage (Stk.)	3,3190 EUR (0)
Ø Kurs 250 Tage   Ø Volumen 250 Tage	3,3657 EUR (0)
Hoch seit 1.1.   Datum	3,5846 EUR (29.01.2024)
Tief seit 1.1.   Datum	3,1064 EUR (19.01.2024)
52 Wochen Hoch   Datum	3,9511 EUR (03.07.2023)
52 Wochen Tief   Datum	2,8430 EUR (05.12.2023)

### Aktuellstes Research

Branchen		Märkte	
Datum		Überschrift	Download
24.06.2024		Aktienempfehlungen Österreich	
21.06.2024		Equity Weekly	
21.06.2024		Global Equity Ratings	
21.06.2024		Aktienempfehlungen Global	
14.06.2024		Global Equity Ratings	