

# MICROSOFT CORP. FUTURE (MSTF) - EUX/C11

18.10.2024 19:07:19

**Kurs**  
**430,8739** USD

**Differenz**  **-0,03% (-0,15)**

### Stammdaten

Symbol	MSTFC11
Börse	Eurex
Währung	USD
Wertpapierkategorie	Future
Basiswert	MICROSOFT CORP.
Fälligkeit	09-2025
Kontraktgröße	100

### Marktdaten

Geld (Volumen)	- USD (-)
Brief (Volumen)	- USD (-)
Eröffnung	430,8739 USD
Hoch	430,8739 USD
Tief	430,8739 USD
Schluss Vortag	431,0202 USD
Basiswert	MICROSOFT CORP.
Kurs Basiswerts (Datum)	418,16 (18.10.24)
Schlusskurs (Datum)	431,80 (18.10.24)
Open Interest	0

### Performance und Risiko

	6M	1J	3J
Perf (%)	+0,52%	+24,07%	-
Perf (abs.)	+2,21	+83,58	-
Beta	-	-	-
Volatilität	28,77	22,99	-

### Futures und Optionen

Zugehörige Futures	-
Zugehörige Optionen	-

5J












Die Wertentwicklung der Vergangenheit lässt keine verlässlichen Rückschlüsse auf die zukünftige Entwicklung eines Finanzinstruments zu.  
 Quelle: FactSet

### Kursdaten

Ø Kurs 5 Tage   Ø Volumen 5 Tage (Stk.)	430,8292 USD (0)
Ø Kurs 30 Tage   Ø Volumen 30 Tage (Stk.)	436,2704 USD (0)
Ø Kurs 100 Tage   Ø Volumen 100 Tage (Stk.)	440,4911 USD (0)
Ø Kurs 250 Tage   Ø Volumen 250 Tage	421,6036 USD (0)
Hoch seit 1.1.   Datum	485,7560 USD (05.07.2024)
Tief seit 1.1.   Datum	385,3799 USD (08.01.2024)
52 Wochen Hoch   Datum	485,7560 USD (05.07.2024)
52 Wochen Tief   Datum	340,0296 USD (20.10.2023)

### Aktuellstes Research

Basiswert	Branchen	Märkte		
Datum			Überschrift	Download
27.09.2024			Global Equity Ratings	
27.09.2024			Aktienempfehlungen Global	
11.09.2024			Global Equity Ratings	
11.09.2024			Aktienempfehlungen Global	
05.09.2024			Global Equity Ratings	