

MICROSOFT CORP. FUTURE (MSTF) - EUX/C11

18.09.2024 18:41:07

Kurs
444,6534 USD

Differenz  -0,87% (-3,92)

Stammdaten

Symbol	MSTFC11
Börse	Eurex
Währung	USD
Wertpapierkategorie	Future
Basiswert	MICROSOFT CORP.
Fälligkeit	07-2025
Kontraktgröße	100

Marktdaten

Geld (Volumen)	- USD (-)
Brief (Volumen)	- USD (-)
Eröffnung	444,6534 USD
Hoch	444,6534 USD
Tief	444,6534 USD
Schluss Vortag	448,5708 USD
Basiswert	MICROSOFT CORP.
Kurs Basiswerts (Datum)	432,04 (18.09.24)
Schlusskurs (Datum)	444,65 (18.09.24)
Open Interest	0

Performance und Risiko

	6M	1J	3J
Perf (%)	+4,05%	+29,40%	-
Perf (abs.)	+17,48	+101,92	-
Beta	-	-	-
Volatilität	29,02	23,33	-

Futures und Optionen

Zugehörige Futures	-
Zugehörige Optionen	-

5J












Die Wertentwicklung der Vergangenheit lässt keine verlässlichen Rückschlüsse auf die zukünftige Entwicklung eines Finanzinstruments zu.
Quelle: FactSet

Kursdaten

Ø Kurs 5 Tage Ø Volumen 5 Tage (Stk.)	439,1806 USD (0)
Ø Kurs 30 Tage Ø Volumen 30 Tage (Stk.)	429,2091 USD (0)
Ø Kurs 100 Tage Ø Volumen 100 Tage (Stk.)	441,4291 USD (0)
Ø Kurs 250 Tage Ø Volumen 250 Tage	410,8832 USD (0)
Hoch seit 1.1. Datum	485,7560 USD (05.07.2024)
Tief seit 1.1. Datum	385,3799 USD (08.01.2024)
52 Wochen Hoch Datum	485,7560 USD (05.07.2024)
52 Wochen Tief Datum	324,3925 USD (27.09.2023)

Aktuellstes Research

Basiswert	Branchen	Märkte		
Datum			Überschrift	Download
11.09.2024			Global Equity Ratings	
11.09.2024			Aktienempfehlungen Global	
05.09.2024			Global Equity Ratings	
05.09.2024			Aktienempfehlungen Global	
12.08.2024			Global Equity Ratings	