

MICROSOFT CORP. FUTURE (MSTF) - EUX/C11

30.04.2024 18:39:37

Kurs
413,8394 USD
 Differenz  -1,04% (-4,33)

Stammdaten

Symbol MSTFC11
 Börse Eurex
 Währung USD
 Wertpapierkategorie Future
 Basiswert MICROSOFT CORP.
 Fälligkeit 04-2025
 Kontraktgröße 100

Marktdaten

Geld (Volumen) - USD (-)
 Brief (Volumen) - USD (-)
 Eröffnung 413,8394 USD
 Hoch 413,8394 USD
 Tief 413,8394 USD
 Schluss Vortag 418,1697 USD
 Basiswert MICROSOFT CORP.
 Kurs Basiswerts (Datum) 428,345 (21.05.24)
 Schlusskurs (Datum) 443,93 (20.05.24)
 Open Interest 0

Performance und Risiko

	6M	1J	3J
Perf (%)	+18,39%	+30,57%	-
Perf (abs.)	+64,29	+96,89	-
Beta	-	-	-
Volatilität	19,19	20,13	-

Futures und Optionen

Zugehörige Futures -
 Zugehörige Optionen -

5J












Die Wertentwicklung der Vergangenheit lässt keine verlässlichen Rückschlüsse auf die zukünftige Entwicklung eines Finanzinstruments zu.
 Quelle: FactSet

Kursdaten

Ø Kurs 5 Tage Ø Volumen 5 Tage (Stk.)	418,8783 USD (0)
Ø Kurs 30 Tage Ø Volumen 30 Tage (Stk.)	434,2968 USD (0)
Ø Kurs 100 Tage Ø Volumen 100 Tage (Stk.)	417,6712 USD (0)
Ø Kurs 250 Tage Ø Volumen 250 Tage	377,5437 USD (0)
Hoch seit 1.1. Datum	448,7994 USD (21.03.2024)
Tief seit 1.1. Datum	385,3799 USD (08.01.2024)
52 Wochen Hoch Datum	448,7994 USD (21.03.2024)
52 Wochen Tief Datum	316,0531 USD (02.05.2023)

Aktuellstes Research

Basiswert	Branchen	Märkte		
Datum			Überschrift	Download
26.04.2024			Global Equity Ratings	
26.04.2024			Aktienempfehlungen Global	
03.04.2024			Global Equity Ratings	
03.04.2024			Aktienempfehlungen Global	
13.03.2024			Global Equity Ratings	