

# MICROSOFT CORP. FUTURE (MSTF) - EUX/C11

30.04.2024 18:39:37

**Kurs**  
**413,8394** USD  
 Differenz  -1,04% (-4,33)

Stammdaten	
Symbol	MSTFC11
Börse	Eurex
Währung	USD
Wertpapierkategorie	Future
Basiswert	MICROSOFT CORP.
Fälligkeit	03-2025
Kontraktgröße	100

Marktdaten	
Geld (Volumen)	- USD (-)
Brief (Volumen)	- USD (-)
Eröffnung	413,8394 USD
Hoch	413,8394 USD
Tief	413,8394 USD
Schluss Vortag	418,1697 USD
Basiswert	MICROSOFT CORP.
Kurs Basiswerts (Datum)	406,66 (03.05.24)
Schlusskurs (Datum)	423,48 (03.05.24)
Open Interest	0

Performance und Risiko			
	6M	1J	3J
Perf (%)	+18,39%	+30,57%	-
Perf (abs.)	+64,29	+96,89	-
Beta	-	-	-
Volatilität	19,19	20,13	-











Futures und Optionen	
Zugehörige Futures	-
Zugehörige Optionen	-



Die Wertentwicklung der Vergangenheit lässt keine verlässlichen Rückschlüsse auf die zukünftige Entwicklung eines Finanzinstruments zu.  
 Quelle: FactSet

Kursdaten	
Ø Kurs 5 Tage   Ø Volumen 5 Tage (Stk.)	418,8783 USD (0)
Ø Kurs 30 Tage   Ø Volumen 30 Tage (Stk.)	434,2968 USD (0)
Ø Kurs 100 Tage   Ø Volumen 100 Tage (Stk.)	417,6712 USD (0)
Ø Kurs 250 Tage   Ø Volumen 250 Tage	377,5437 USD (0)
Hoch seit 1.1.   Datum	448,7994 USD (21.03.2024)
Tief seit 1.1.   Datum	385,3799 USD (08.01.2024)
52 Wochen Hoch   Datum	448,7994 USD (21.03.2024)
52 Wochen Tief   Datum	316,0531 USD (02.05.2023)

**Aktuellstes Research**

Basiswert	Branchen	Märkte		
Datum			Überschrift	Download
26.04.2024			Global Equity Ratings	
26.04.2024			Aktienempfehlungen Global	
03.04.2024			Global Equity Ratings	
03.04.2024			Aktienempfehlungen Global	
13.03.2024			Global Equity Ratings	

5J