

## PEPSICO INC. FUTURE (PEPF) - EUX/C10

26.07.2024 18:35:41

Kurs  
175,1333 USDDifferenz  0,68% (1,19)

## Stammdaten

Symbol	PEPFC10
Börse	Eurex
Währung	USD
Wertpapierkategorie	Future
Basiswert	PEPSICO INC.
Fälligkeit	05-2025
Kontraktgröße	100

## Marktdaten

Geld (Volumen)	- USD (-)
Brief (Volumen)	- USD (-)
Eröffnung	175,1333 USD
Hoch	175,1333 USD
Tief	175,1333 USD
Schluss Vortag	173,9418 USD
Basiswert	PEPSICO INC.
Kurs Basiswerts (Datum)	172,75 (26.07.24)
Schlusskurs (Datum)	175,13 (26.07.24)
Open Interest	0

## Performance und Risiko

	6M	1J	3J
Perf (%)	+2,39%	-11,16%	-
Perf (abs.)	+4,09	-22,00	-
Beta	-	-	-
Volatilität	20,72	17,60	-

## Futures und Optionen

Zugehörige Futures	-
Zugehörige Optionen	-

5J












Die Wertentwicklung der Vergangenheit lässt keine verlässlichen Rückschlüsse auf die zukünftige Entwicklung eines Finanzinstruments zu.

Quelle: FactSet

## Kursdaten

Ø Kurs 5 Tage   Ø Volumen 5 Tage (Stk.)	172,0661 USD (0)
Ø Kurs 30 Tage   Ø Volumen 30 Tage (Stk.)	169,1596 USD (0)
Ø Kurs 100 Tage   Ø Volumen 100 Tage (Stk.)	172,3715 USD (0)
Ø Kurs 250 Tage   Ø Volumen 250 Tage	173,3459 USD (0)
Hoch seit 1.1.   Datum	181,6198 USD (25.04.2024)
Tief seit 1.1.   Datum	164,2386 USD (09.07.2024)
52 Wochen Hoch   Datum	196,3585 USD (28.07.2023)
52 Wochen Tief   Datum	161,7043 USD (12.10.2023)

## Aktuellstes Research

Basiswert	Branchen	Märkte		
Datum			Überschrift	Download
24.07.2024			Global Equity Ratings	
24.07.2024			Aktienempfehlungen Global	
15.07.2024			Aktienempfehlungen Global	
12.07.2024			Global Equity Ratings	
21.06.2024			Global Equity Ratings	