

PEPSICO INC. FUTURE (PEPF) - EUX/C10

21.06.2024 19:17:35

Kurs
169,289 USDDifferenz  -0,33% (-0,56)

Stammdaten

| | |
|---------------------|--------------|
| Symbol | PEPFC10 |
| Börse | Eurex |
| Währung | USD |
| Wertpapierkategorie | Future |
| Basiswert | PEPSICO INC. |
| Fälligkeit | 04-2025 |
| Kontraktgröße | 100 |

Marktdaten

| | |
|-------------------------|-------------------|
| Geld (Volumen) | - USD (-) |
| Brief (Volumen) | - USD (-) |
| Eröffnung | 169,289 USD |
| Hoch | 169,289 USD |
| Tief | 169,289 USD |
| Schluss Vortag | 169,8517 USD |
| Basiswert | PEPSICO INC. |
| Kurs Basiswerts (Datum) | 161,90 (09.07.24) |
| Schlusskurs (Datum) | 164,24 (09.07.24) |
| Open Interest | 0 |

Performance und Risiko

| | 6M | 1J | 3J |
|-------------|--------|---------|----|
| Perf (%) | -3,58% | -13,03% | - |
| Perf (abs.) | -6,10 | -24,60 | - |
| Beta | - | - | - |
| Volatilität | 18,78 | 16,84 | - |

Futures und Optionen

| | |
|---------------------|---|
| Zugehörige Futures | - |
| Zugehörige Optionen | - |













Die Wertentwicklung der Vergangenheit lässt keine verlässlichen Rückschlüsse auf die zukünftige Entwicklung eines Finanzinstruments zu.

Quelle: FactSet

Kursdaten

| | |
|---|--------------------------|
| Ø Kurs 5 Tage Ø Volumen 5 Tage (Stk.) | 165,476 USD (0) |
| Ø Kurs 30 Tage Ø Volumen 30 Tage (Stk.) | 167,613 USD (0) |
| Ø Kurs 100 Tage Ø Volumen 100 Tage (Stk.) | 172,216 USD (0) |
| Ø Kurs 250 Tage Ø Volumen 250 Tage | 174,811 USD (0) |
| Hoch seit 1.1. Datum | 181,620 USD (25.04.2024) |
| Tief seit 1.1. Datum | 164,239 USD (09.07.2024) |
| 52 Wochen Hoch Datum | 197,128 USD (26.07.2023) |
| 52 Wochen Tief Datum | 161,704 USD (12.10.2023) |

Aktuellstes Research

| Basiswert | Branchen | Märkte | | |
|------------|----------|---|---------------------------|---|
| Datum | | | Überschrift | Download |
| 21.06.2024 | |  | Global Equity Ratings |  |
| 21.06.2024 | |  | Aktienempfehlungen Global |  |
| 14.06.2024 | |  | Global Equity Ratings |  |
| 14.06.2024 | |  | Aktienempfehlungen Global |  |
| 29.05.2024 | |  | Global Equity Ratings |  |