

# ORACLE CORP. FUTURE (ORCF) - EUX/C1

16.07.2024 18:50:45

**Kurs**  
142,7938 USD

**Differenz**  -1,09% (-1,58)

### Stammdaten

Symbol	ORCF1
Börse	Eurex
Währung	USD
Wertpapierkategorie	Future
Basiswert	ORACLE CORP
Fälligkeit	07-2024
Kontraktgröße	100

### Marktdaten

Geld (Volumen)	- USD (-)
Brief (Volumen)	- USD (-)
Eröffnung	142,7938 USD
Hoch	142,7938 USD
Tief	142,7938 USD
Schluss Vortag	144,372 USD
Basiswert	ORACLE CORP
Kurs Basiswerts (Datum)	142,61 (16.07.24)
Schlusskurs (Datum)	142,79 (16.07.24)
Open Interest	0

### Performance und Risiko

	6M	1J	3J
Perf (%)	+34,02%	+19,65%	-
Perf (abs.)	+36,25	+23,45	-
Beta	-	-	-
Volatilität	46,52	38,40	-

### Futures und Optionen

Zugehörige Futures	-
Zugehörige Optionen	-

5J












Die Wertentwicklung der Vergangenheit lässt keine verlässlichen Rückschlüsse auf die zukünftige Entwicklung eines Finanzinstruments zu.  
Quelle: FactSet

### Kursdaten

Ø Kurs 5 Tage   Ø Volumen 5 Tage (Stk.)	143,3639 USD (0)
Ø Kurs 30 Tage   Ø Volumen 30 Tage (Stk.)	143,0957 USD (0)
Ø Kurs 100 Tage   Ø Volumen 100 Tage (Stk.)	123,4628 USD (0)
Ø Kurs 250 Tage   Ø Volumen 250 Tage	114,8223 USD (0)
Hoch seit 1.1.   Datum	144,3746 USD (18.06.2024)
Tief seit 1.1.   Datum	102,0889 USD (03.01.2024)
52 Wochen Hoch   Datum	144,3746 USD (18.06.2024)
52 Wochen Tief   Datum	99,6600 USD (15.12.2023)

### Aktuellstes Research

Basiswert	Branchen	Märkte		
Datum			Überschrift	Download
15.07.2024			Aktienempfehlungen Global	
12.07.2024			Global Equity Ratings	
21.06.2024			Global Equity Ratings	
21.06.2024			Aktienempfehlungen Global	
14.06.2024			Global Equity Ratings	