

## KERING S.A. FUTURE (PPXH) - EUX/C10

16.07.2024 18:50:51

Kurs  
**318,1235** EURDifferenz  -3,10% (-10,16)

## Stammdaten

Symbol	PPXHC10
Börse	Eurex
Währung	EUR
Wertpapierkategorie	Future
Basiswert	KERING S.A.
Fälligkeit	04-2025
Kontraktgröße	100

## Marktdaten

Geld (Volumen)	- EUR (-)
Brief (Volumen)	- EUR (-)
Eröffnung	318,1235 EUR
Hoch	318,1235 EUR
Tief	318,1235 EUR
Schluss Vortag	328,2873 EUR
Basiswert	KERING S.A.
Kurs Basiswerts (Datum)	311,35 (16.07.24)
Schlusskurs (Datum)	318,12 (16.07.24)
Open Interest	0

## Performance und Risiko

	6M	1J	3J
Perf (%)	-10,10%	-35,89%	-
Perf (abs.)	-36,88	-183,78	-
Beta	-	-	-
Volatilität	41,43	33,47	-

## Futures und Optionen

Zugehörige Futures	-
Zugehörige Optionen	-

5J












Die Wertentwicklung der Vergangenheit lässt keine verlässlichen Rückschlüsse auf die zukünftige Entwicklung eines Finanzinstruments zu.

Quelle: FactSet

## Kursdaten

Ø Kurs 5 Tage   Ø Volumen 5 Tage (Stk.)	- EUR (-)
Ø Kurs 30 Tage   Ø Volumen 30 Tage (Stk.)	324,1047 EUR (0)
Ø Kurs 100 Tage   Ø Volumen 100 Tage (Stk.)	374,2744 EUR (0)
Ø Kurs 250 Tage   Ø Volumen 250 Tage	415,5931 EUR (0)
Hoch seit 1.1.   Datum	439,3971 EUR (22.02.2024)
Tief seit 1.1.   Datum	311,1236 EUR (17.06.2024)
52 Wochen Hoch   Datum	554,4321 EUR (20.07.2023)
52 Wochen Tief   Datum	311,1236 EUR (17.06.2024)

## Aktuellstes Research

Basiswert	Branchen	Märkte		
Datum			Überschrift	Download
14.02.2024			Global Equity Ratings	
14.02.2024			Aktienempfehlungen Global	
23.01.2024			Global Equity Ratings	
23.01.2024			Aktienempfehlungen Global	
21.12.2023			Global Equity Ratings	