

KERING S.A. FUTURE (PPXH) - EUX/C10

21.06.2024 19:17:36

Kurs
326,9611 EURDifferenz  1,25% (4,03)

Stammdaten

Symbol	PPXHC10
Börse	Eurex
Währung	EUR
Wertpapierkategorie	Future
Basiswert	KERING S.A.
Fälligkeit	04-2025
Kontraktgröße	100

Marktdaten

Geld (Volumen)	- EUR (-)
Brief (Volumen)	- EUR (-)
Eröffnung	326,9611 EUR
Hoch	326,9611 EUR
Tief	326,9611 EUR
Schluss Vortag	322,9269 EUR
Basiswert	KERING S.A.
Kurs Basiswerts (Datum)	337,70 (12.07.24)
Schlusskurs (Datum)	338,77 (11.07.24)
Open Interest	0

Performance und Risiko

	6M	1J	3J
Perf (%)	-18,72%	-37,51%	-
Perf (abs.)	-75,29	-196,23	-
Beta	-	-	-
Volatilität	37,22	31,79	-

Futures und Optionen

Zugehörige Futures	-
Zugehörige Optionen	-

5J












Die Wertentwicklung der Vergangenheit lässt keine verlässlichen Rückschlüsse auf die zukünftige Entwicklung eines Finanzinstruments zu.

Quelle: FactSet

Kursdaten

Ø Kurs 5 Tage Ø Volumen 5 Tage (Stk.)	318,7245 EUR (0)
Ø Kurs 30 Tage Ø Volumen 30 Tage (Stk.)	- EUR (-)
Ø Kurs 100 Tage Ø Volumen 100 Tage (Stk.)	383,7488 EUR (0)
Ø Kurs 250 Tage Ø Volumen 250 Tage	423,4972 EUR (0)
Hoch seit 1.1. Datum	439,3971 EUR (22.02.2024)
Tief seit 1.1. Datum	311,1236 EUR (17.06.2024)
52 Wochen Hoch Datum	554,4321 EUR (20.07.2023)
52 Wochen Tief Datum	311,1236 EUR (17.06.2024)

Aktuellstes Research

Basiswert	Branchen	Märkte		
Datum			Überschrift	Download
14.02.2024			Global Equity Ratings	
14.02.2024			Aktienempfehlungen Global	
23.01.2024			Global Equity Ratings	
23.01.2024			Aktienempfehlungen Global	
21.12.2023			Global Equity Ratings	