

## KERING S.A. FUTURE (PPXH) - EUX/C10

30.04.2024 18:39:45

Kurs  
**327,7633** EURDifferenz  -1,75% (-5,85)

## Stammdaten

Symbol	PPXHC10
Börse	Eurex
Währung	EUR
Wertpapierkategorie	Future
Basiswert	KERING S.A.
Fälligkeit	02-2025
Kontraktgröße	100

## Marktdaten

Geld (Volumen)	- EUR (-)
Brief (Volumen)	- EUR (-)
Eröffnung	327,7633 EUR
Hoch	327,7633 EUR
Tief	327,7633 EUR
Schluss Vortag	333,6155 EUR
Basiswert	KERING S.A.
Kurs Basiswerts (Datum)	330,00 (30.04.24)
Schlusskurs (Datum)	327,76 (30.04.24)
Open Interest	0

## Performance und Risiko

	6M	1J	3J
Perf (%)	-14,68%	-43,87%	-
Perf (abs.)	-56,41	-256,20	-
Beta	-	-	-
Volatilität	34,57	30,19	-

## Futures und Optionen

Zugehörige Futures	-
Zugehörige Optionen	-

5J












Die Wertentwicklung der Vergangenheit lässt keine verlässlichen Rückschlüsse auf die zukünftige Entwicklung eines Finanzinstruments zu.

Quelle: FactSet

## Kursdaten

Ø Kurs 5 Tage   Ø Volumen 5 Tage (Stk.)	329,3556 EUR (0)
Ø Kurs 30 Tage   Ø Volumen 30 Tage (Stk.)	356,2879 EUR (0)
Ø Kurs 100 Tage   Ø Volumen 100 Tage (Stk.)	388,3693 EUR (0)
Ø Kurs 250 Tage   Ø Volumen 250 Tage	441,2092 EUR (0)
Hoch seit 1.1.   Datum	439,3971 EUR (22.02.2024)
Tief seit 1.1.   Datum	324,0357 EUR (24.04.2024)
52 Wochen Hoch   Datum	578,6279 EUR (03.05.2023)
52 Wochen Tief   Datum	324,0357 EUR (24.04.2024)

## Aktuellstes Research

Basiswert	Branchen	Märkte		
Datum			Überschrift	Download
14.02.2024			Global Equity Ratings	
14.02.2024			Aktienempfehlungen Global	
23.01.2024			Global Equity Ratings	
23.01.2024			Aktienempfehlungen Global	
21.12.2023			Global Equity Ratings	